


Ирина Колева • Станка Вълкова • Гинка Златанова  
Ксения Семизорова • Мария Стоилова • Надежда Ралчева

# Вълшебства от думи

ПОЗНАВАТЕЛНА КНИЖКА ПО БЪЛГАРСКИ ЕЗИК  
И ЛИТЕРАТУРА



6-7  
години

ЧЕТВЪРТА  
ПОДГОТВИТЕЛНА  
ВЪЗРАСТОВА  
ГРУПА


1 Разгледай картината и състави кратък разказ.




2 Разгледай картинките. Свържи картинка от единия ред с картинка от другия. Състави изречение по двойката картини, като използваш думите „и“, „а“.



3 Кажу една дума, за да назовеш предметите във всяка къщичка.



4 Назови картинките. Определи колко звука има всяка дума. Свържи картинката със схемата, отговаряща на броя на звуковете, които чуваш.



5 Назови картинките. Изговори гумата на срички. Свържи картинката с числото, което отговаря на броя на сричките.

1					
2					
3					
4					

6 Готвачът е сипал фиде от букви в супата. Някои букви са изправени, а други са обърнати наопаки. Открий и свържи правите и обърнатите букви със съответния знак.



7 Довърши редовете.

Handwriting practice lines with a red cursive 'l' and a dashed red 'l' for tracing, followed by a dashed red 'A' and a dashed red 'a' for tracing.

8 Означи последователността на моментите от произведението.



9 Нарисувай момент от любима приказка.



Юлияна Гарчева

# Искам да смятам

ПОЗНАВАТЕЛНА КНИЖКА ПО МАТЕМАТИКА

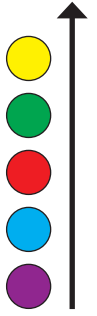


ПРОСВЕТА  
АзБукви

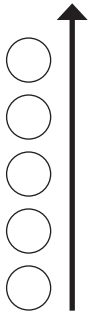

6-7  
години

ЧЕТВЪРТА  
ПОДГОТВИТЕЛНА  
ВЪЗРАСТОВА  
ГРУПА

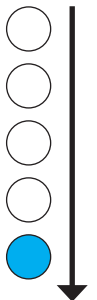

1 Оцвети къщите по височина, като се съобразиш с цветните кръгчета.




2 Оцвети кръгчето в цвета на стълбите така, че да са подредени по дължина.



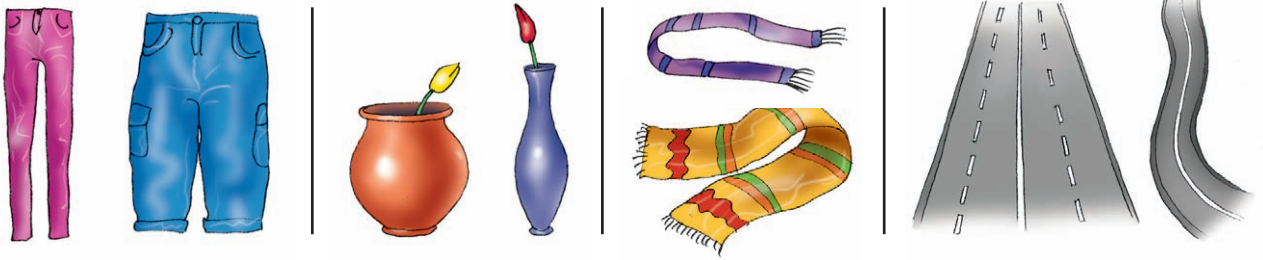
3 Оцвети кръгчето в цвят, еднакъв с този на чашата, като се съобразиш със съответното количество течност.



4 Огради това, което е по-леко от другото.



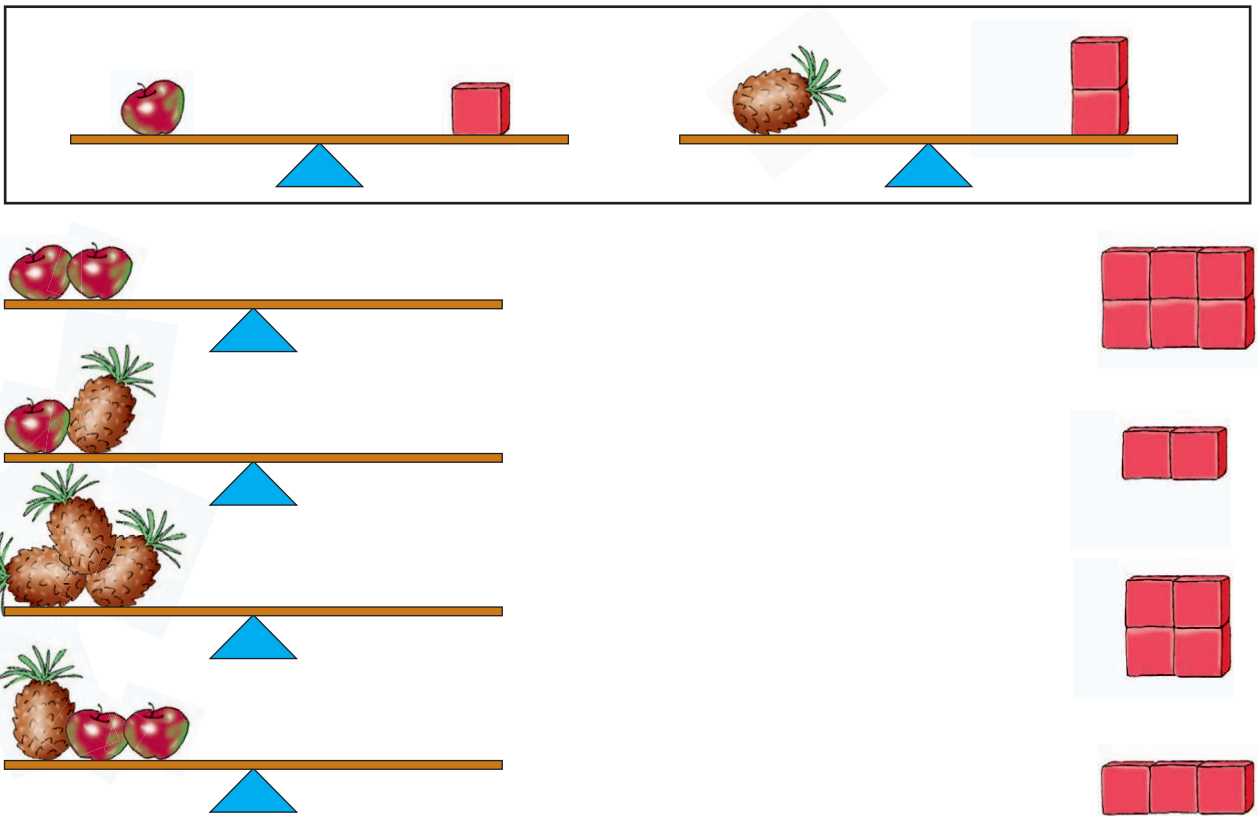
5 Огради това, което е по-тясно от групото.



6 Огради толкова чаши, с колкото ще се напълнят 2, 3 и 4 кани.

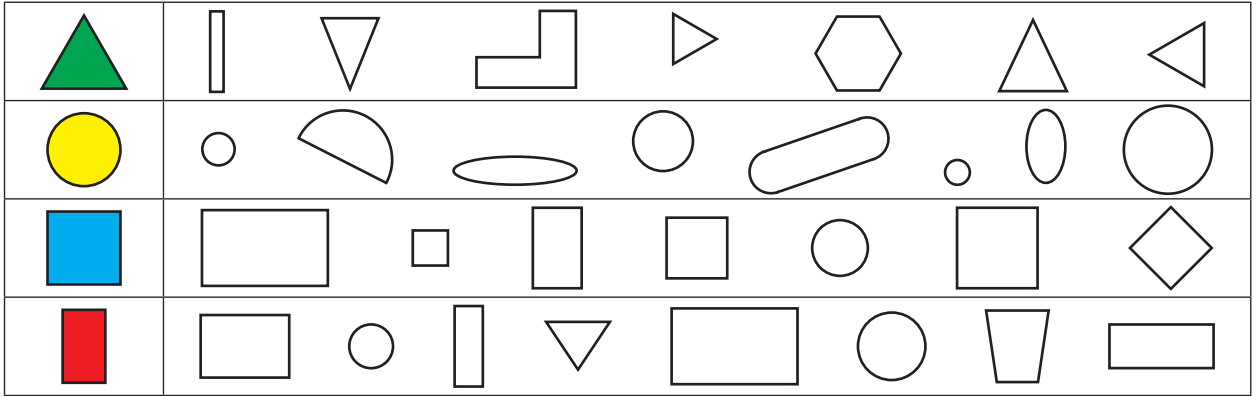


7 Свържи теглилките с толкова кубчета, с колкото ще се урівновесят плодовете.





8 Оцвети: в зелено – триъгълниците на първия ред; в жълто – кръговете на втория ред; в синьо – квадратите на третия ред; в червено – правоъгълниците на четвъртия ред.




9 Отбележи в таблицата цвета и формата на фигурите от първата колона.


10 Нарисувай стрелките на всички часовници така, че да показват часа, записан под тях.



7 часа



1 часа



9 часа

11 Свържи месеците със знака на сезона.

март



април



май




12 Всеки триъгълник означава ден от седмицата. Свържи със стрелка триъгълниците с цифрата, която показва поредността на дните от седмицата.



3 4 2 1 7 6 5

13 Постави в празните квадратчета толкова точки, колкото е броят на децата във всяка група.










14 Нарисувай в празното квадратче толкова предмета, колкото е числото над тях.

3







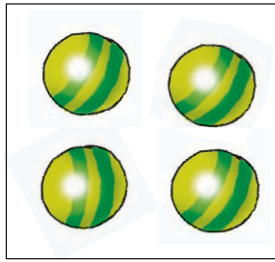

5

2



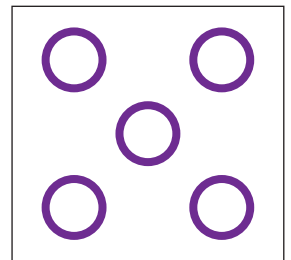
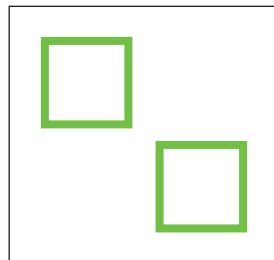


4

15 Подреди редицата на числата до 10.

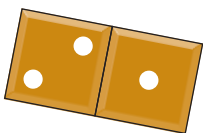
16 Нарисувай предмети, които са с 1 повече от тези на картинката.




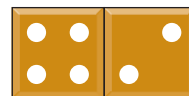
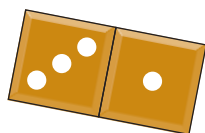
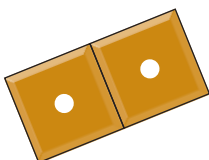

17 Нарисувай предмети, които са с 1 по-малко от тези на картинката.



18 Свържи плочките от доминото с числото, което показва колко общо са точките на всяка плочка.




2	3	4	5	6	7
---	---	---	---	---	---



- 19 Оцвети децата, като спазваш указанията:  
 Оцвети в червено блузката на детето, което е между децата от лявата страна на люлката. Оцвети в синьо шапката на детето, което е най-вдясно.  
 Оцвети в зелено чорапите на детето, което е право и е най-близо до люлката. Оцвети в жълто косата на детето, което е най-вляво.

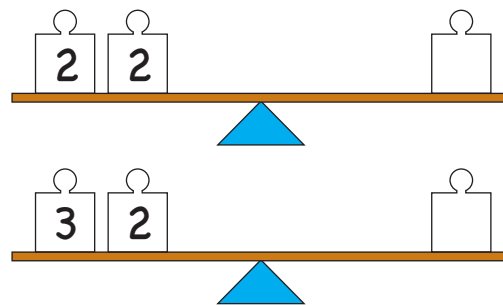
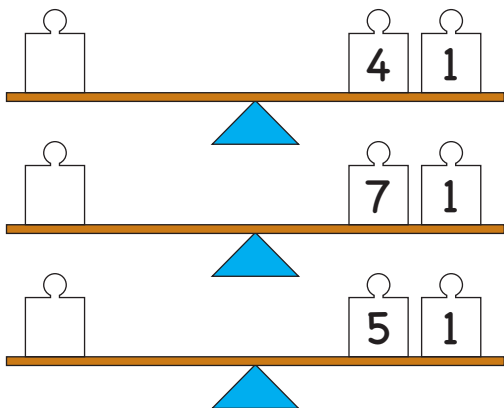


- 20 Свържи всеки костюм с мястото, което заема в таблицата.




- 21 Огради върната мрежа.


- 22 В празните квадратчета постави число така, че тегилката да остане в равновесие.



- 23 Отбележи с точка къде върху плана се намират момиченцето, кучето и цветето.



Весела Гюрова • София Каракехайова • Димитър Гюров

# Здравейте, приятели!

ПОЗНАВАТЕЛНА КНИЖКА ПО ОКОЛЕН СВЯТ



ПРОСВЕТА  
АзБукви


6-7  
години

ЧЕТВЪРТА  
ПОДГОТВИТЕЛНА  
ВЪЗРАСТОВА  
ГРУПА

1 Оцвети кръгчетата в съответния цвят, за да покажеш от какво се нуждае растението.






2 Познаваш ли какво е времето на картинката? Огради съответните знаци, за да го покажеш.



3 Оцвети кръгчето до картинката в зелено, ако хората на нея опазват природата, и в червено, ако ѝ вредят.



4 Открий „двойките картинки“ от двете полета. Оцвети в същия цвят квадратчето до всяка картинка.
















- 5 Оцвети в зелено кръгчето до паметника на Васил Левски, в синьо — паметника на Шипка, в жълто — паметника на св. св. Кирил и Методий, и в червено — паметника на Христо Ботев.




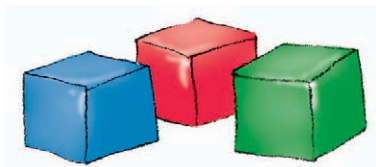



- 6 Нарисувай снежинка до предметите за Коледа и цвете — до предметите за Великден.



7 Коя постъпка рагва хората, а коя – не? Огради съответния знак.



8 Огради знака под всяка картинка, за да покажеш къде се използват предметите – в училище или в детската градина.



Румен Генков • Константин Жеков

# Хайде да рисуваме!


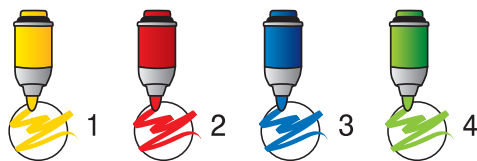
ПОЗНАВАТЕЛНА КНИЖКА ПО ИЗОБРАЗИТЕЛНО ИЗКУСТВО




6-7  
години

ЧЕТВЪРТА  
ПОДГОТВИТЕЛНА  
ВЪЗРАСТОВА  
ГРУПА

- 1 Оцвети кръгчето според мястото му в серията от картини. Само първата картина е на своето място.



- 2 Довърши начупените линии.




- 3 Огради портрета със зелено.
- 4 Огради със синьо изображения на предметите, които може да използваме у дома.



Георги Иванов

# На работа, ръчички!

ПОЗНАВАТЕЛНА КНИЖКА ПО КОНСТРУИРАНЕ  
И ТЕХНОЛОГИИ




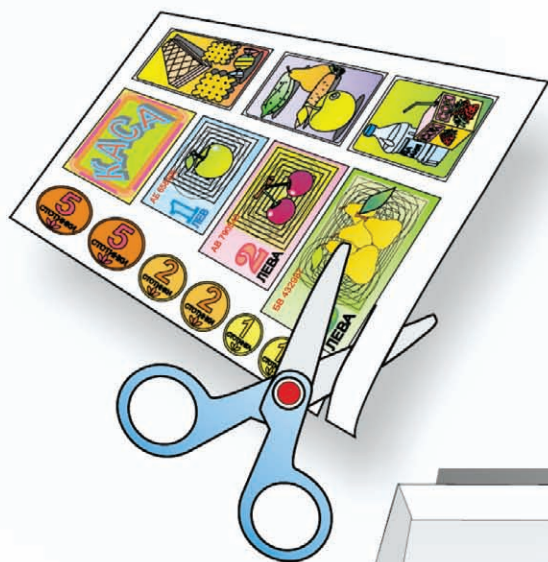
6-7  
години

ЧЕТВЪРТА  
ПОДГОТВИТЕЛНА  
ВЪЗРАСТОВА  
ГРУПА





- 1 Изрежи продуктите, банкнотите и монетите.  
Играй на магазин.

20





2 Свържи изделията с начина, по който се свързва.



3 Огради прибора, който ще използваш, за да изядеш различните ястия.

