


Ирина Колева • Мария Ено • Ксения Семизорова

# Вълшебства от думи

ПОЗНАВАТЕЛНА КНИЖКА ПО БЪЛГАРСКИ ЕЗИК  
И ЛИТЕРАТУРА



5 – 6  
години


ТРЕТА  
ПОДГОТВИТЕЛНА  
ВЪЗРАСТОВА  
ГРУПА

- 1 Разкажи какво виждаш на картината. Какви са балоните? А децата? Избери си едно дете и го опиши.






2 Колко звука има в думите: боб, пола, роза, сак.



3 Кажу по едно изречение за всяка картинка.



4 Повтори пунктираната линия.



- 5 Свържи илюстрациите, които са от една и съща приказка. Опиши Ежко Бежко.





Виолета Ванева • Тодорка Велинова

# Искам да смятам

ПОЗНАВАТЕЛНА КНИЖКА ПО МАТЕМАТИКА



5 – 6  
години


ТРЕТА  
ПОДГОТВИТЕЛНА  
ВЪЗРАСТОВА  
ГРУПА

1 Отбележи с точки броя на мечките, вrabчетата, цветята, дърветата и катеричките. Свържи всяка цифра със съответния брой точки.



				
1	2	3	4	5

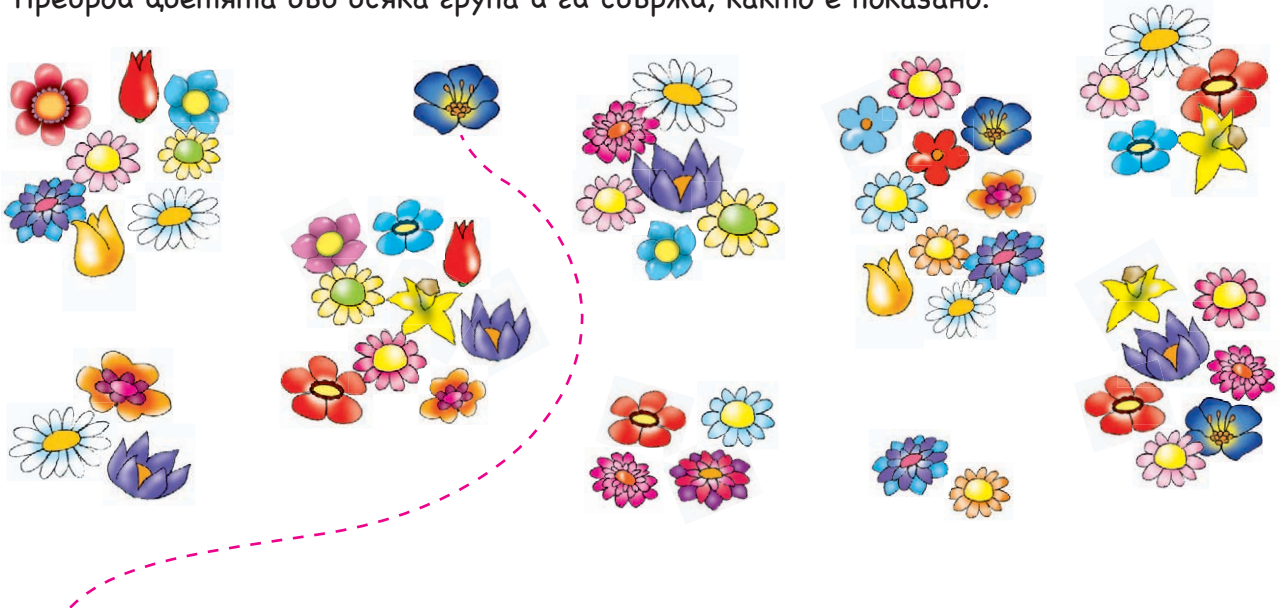
2 Свържи цифрите на числата от едно до пет. Свържи цифрите на числата от пет до едно.













1. Girl (1 dot), 2. Frog (2 dots), 3. Dragonfly (3 dots), 4. Reeds (4 dots), 5. Fish (5 dots)

1. Doghouse (1 dot), 2. Dog (2 dots), 3. Doghouse roof (3 dots), 4. Doghouse wall (4 dots), 5. Doghouse base (5 dots)


3 Преброй цветята във всяка група и ги свържи, както е показано.



									
---	---	---	---	---	---	--	---	---	---






4 Огради по-широката стълба.




5 Свържи по височина книгите с цифрите, като започнеш от най-високата книга.



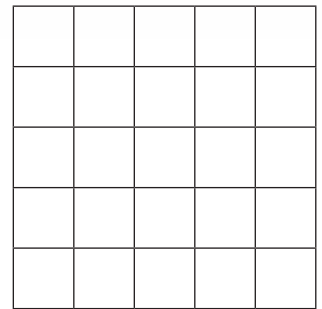
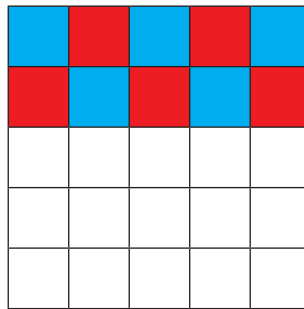
6 Свържи по дължина стоножките с цифрите, като започнеш от най-късата стоножка.




7 Огради животното, което е между дърветата. Оцвети катеричката, която е във вълна от хралупата.



8 Оцвети по същия начин.



9 Заведи котето до кълбото.







10 Довърши поредицата.



11 Свържи последователно картинките на сезоните с цифрите.



12 Оцвети различните геометрични фигури в съответния цвят.



Весела Гюрова • Димитър Гюров • Мария Стоилова  
Магдалена Гюрова-Стоянова • Лора Спиридонова

# Здравейте, приятели!

ПОЗНАВАТЕЛНА КНИЖКА ПО ОКОЛЕН СВЯТ




5-6  
години


ТРЕТА  
ПОДГОТВИТЕЛНА  
ВЪЗРАСТОВА  
ГРУПА



- 1 Нарисувай червено кръстче до хората, които се грижат за здравето на другите. Свържи ги с поликлиниката. Нарисувай сърчице до учителите. Свържи ги с детската градина/училището.



- 2 Оцвети българското знаме.



3 Отбележи със зелена точка картинките, на които хората постъпват правилно, и с червена точка картинките, на които постъпват неправилно.





- 4 Огради с жълто есенните плодове и зеленчуци, а със зелено – пролетните.



- 5 Разгледай картинките. Разкажи какви грижи трябва да полагат хората за растенията и животните.



Румен Генков • Огнян Занков

# Хайде да рисуваме!

ПОЗНАВАТЕЛНА КНИЖКА ПО ИЗОБРАЗИТЕЛНО ИЗКУСТВО




5-6  
години

ТРЕТА  
ПОДГОТВИТЕЛНА  
ВЪЗРАСТОВА  
ГРУПА




- 1 Довърши рисунката и я оцвети по зададения образец.



- 2 Оцвети кръговете до предметите, свързани с народни обичаи, в синьо, а кръговете до картините на художниците – в зелено.



- 3 Очертай пътя на детето. Оцвети пет обекта по пътя до върха и българското знаме.





Георги Иванов


# На работа, ръчички!

ПОЗНАВАТЕЛНА КНИЖКА ПО КОНСТРУИРАНЕ  
И ТЕХНОЛОГИИ




5 – 6  
години

ТРЕТА  
ПОДГОТВИТЕЛНА  
ВЪЗРАСТОВА  
ГРУПА




1 Разрежи на квадрати по линиите и си направи пъзел.


23



2



3



4



5





- 2 Свържи предметите с местата, на които трябва да бъдат подредени.



- 3 Свържи със знака, който показва къде се движи превозното средство.

