

• Божидар Ангелов • Пенка Вълчева •

III подготвителна  
възрастова група

5 – 6  
години

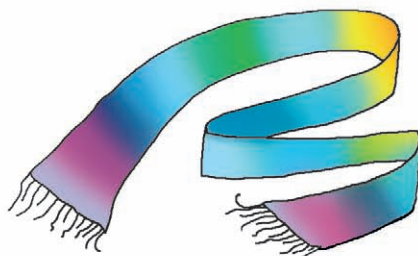


# Български език и литература



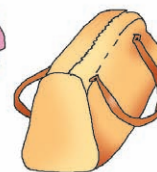


## 32/1 Знам и мога

1 Кажу какво е нарисувано. Оцвети толкова кръгчета на гъсеничката, колкото са звуковете в думата.



Получени точки:

2 Кажу какво е нарисувано в началото на речичката? С кой звук започва думата? Отбележи със знак X картинките, на които думата започва със същия звук.



Получени точки:

3 Разгледай внимателно първата картинка. Какво има в кутията на момчето? Как ще ги наречеш с една дума. Разгледай останалите три картинки. Какво правят децата? Как ще ги наречеш с една дума?



Максимален брой точки: 11

Получени точки:

Общо получени точки:

## 32/2 Знам и мога

- 4 Разгледай внимателно картинките. Позна ли героите от всяка картинка? Назови ги. Кажу от коя приказка е всяка картинка. Коя от тези приказки ти харесва най-много? Разкажи я.



Получени точки:

## 32/2 Знам и мога

- 5 Разгледай внимателно картинките с герои от различни приказки. А сега помисли кои герои са от една и съща приказка и ги свържи. Кой герой от тази приказка не откриваш на тази страница?



Получени точки:

- 6 Разгледай внимателно картинката. Къде са децата? Какво правят? Кажете колкото можеш повече изречения за тях.



Получени точки:

Максимален брой точки: 14

Общо получени точки:

• Севдалина Витанова • Галина Георгиева •

III подготвителна  
възрастова група

5 – 6  
години




# Математика





## 32/1 Какво научих?

1 Огради картинката вдясно, която показва кои са 10.


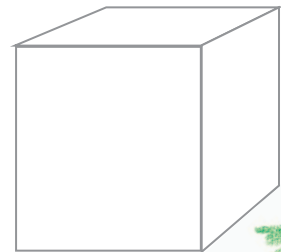
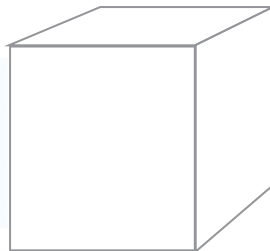
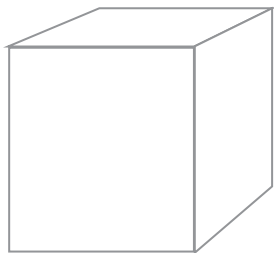


2 Огради цифрата на числото, което показва колко са децата. Оцвети чувала на детето, което е на трето място.



1 2 3 4 5


3 Оцвети тази част, която показва колко широко е кубчето.



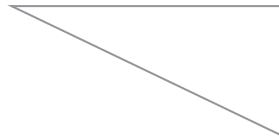
## 32/2 Какво научих?




- 1 Очертай пътя на детето до лунапарка, като следваш стрелките. В какви посоки се движи то?



- 2 Кои фигури са части от правоъгълниците? Оцвети ги със същите цветове.



- 3 Ако днес е ●, отбележи Вчера с ●, а утре – с ●.



• Людмила Зафирова • Божидар Ангелов • Севдалина Витанова •

III подготвителна  
възрастова група

5 – 6  
години



# Околен свят





## 32/1 Колко много знам

1 Отбележи с точка кой празнува Деня на детето. Защо всички от семейството са заедно?



○ ○ ○ ○ ○ ○ ○

2 Отбележи кое от децата най-много прилича на теб. Огради какво е настроението на детския празник.



3 Кои от децата празнуват Деня на детето? Огради.



4 Огради къде искаш да бъдеш на детския празник.



5 През кой от сезоните децата празнуват своя празник? Избери картинка и я оцвети.



• Лучия Ангелова • Гергана Михайлова •



||| подготовителна  
възрастова група

5 – 6  
години

# Изобразително изкуство



ПРОСВЕТА  
ОСНОВАНО 1945

32/1 1 юни


Дорисувай палачото и го оцвети.



Апликирай хвърчило.



Моделирай сладолед по показания начин.



• Любен Витанов •

||| подготвителна  
възрастова група

5 – 6  
години




# Конструирание и технологии





## 32/1 Какво научих и мога

**1** Озгради материалите, които ще ти трябват за изработване на рибата.




**2** Озгради това, с което можеш да съединиш сламката и хартията.



**3** Къде се движат превозните средства? Свържи.


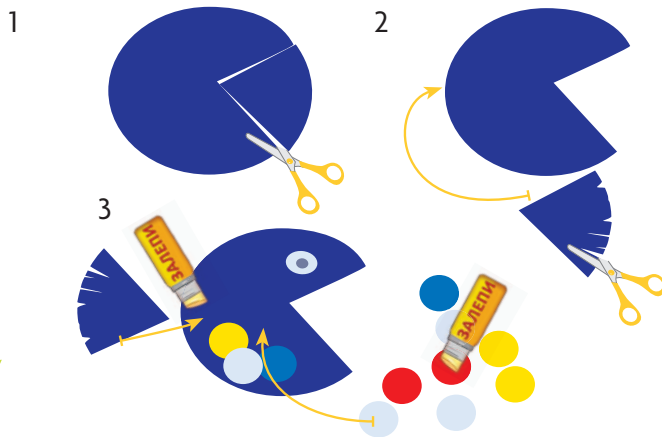


**4** Кое се движи и работи с батерии? Озгради.



## 32/2 Направи си риба

**1** Направи си риба от хартия.



• Божидар Ангелов • Любен Витанов • Агриан Георгиев •

III подготвителна  
възрастова група

5 – 6  
години



# ИГРИ

## по всички образователни направления





Име.....  
.....

# Моемо приключение в чудния свят на музиката

