

КАТАЛОГ

2024/2025 г.

3. КЛАС



Издателска група

ПРОСВЕТА

Децата ще успеят утре, ако учат с е-просвета днес!

ЕЛЕКТРОННОТО УЧИЛИЩЕ НА БЪЛГАРИЯ

Какво съдържа нашата платформа **е-просвета**?

Всички е-учебници за 3. клас
от Издателска група „Просвета“
+ всички е-учебници по всички
предмети за 1. – 12. клас
+ кратки е-уроци
+ видеоуроци
+ аудиоуроци
+ дигитални упражнения
+ тестове
+ 50 000 образователни ресурса

Учебници, помагала и познавател-
ни книжки без тегло, без обем,
без повреди, без липси, без грижи
на цени от 4,18 лв. за 1 година

◀ **Виж цените и отстъпките**
при колективни заявки ▶

Препоръчайте на Вашите ученици **е-просвета**
за колективни заявки.

Цени* и отстъпки с колективна заявка

Търговска отстъпка	Без отстъпка	-15%	-25%	-30%	-35%
Брой комплекти	0 – 9 бр.	10 – 24 бр.	25 – 49 бр.	50 – 99 бр.	Над 100 бр.
Комплект е-учебници 1. – 4. клас	39,99 лв.	33,99 лв.	29,99 лв.	27,99 лв.	25,99 лв.
Комплект е-учебници 5. – 7. клас	49,99 лв.	42,99 лв.	37,49 лв.	34,99 лв.	32,49 лв.
Комплект е-учебници 8. – 12. клас	89,99 лв.	76,49 лв.	67,49 лв.	62,99 лв.	58,49 лв.

*Посочените цени са с включен 9% ДДС.

Търговска отстъпка	Без отстъпка	-50%	-60%	-64%
Брой абонаменти	0 – 9 бр.	10 – 24 бр.	25 – 99 бр.	100 – 150 бр.
12-месечен абона- мент за е-просвета	99,99 лв.	49,99 лв.	39,99 лв.	35,99 лв.

*Посочените цени са с включен 20% ДДС

КАКВО ПОЛУЧАВА УЧИТЕЛЯТ

Когато избере да работи по „Просвета“,
всеки учител получава съответния учебник,
неговия електронен вариант, тетрадки
и книга за учителя.

Когато учителят избере пълен комплект
учебници по всички предмети, независимо
на кое от трите издателства в групата
на „Просвета“, ще получи:

- Едностранно табло „Светофар
на постиженията“
- Едностранно табло „Правилата на класа“
- Книга за учителя по физическо възпитание

За учебната 2024/2025 г. при избор на учебник
за 3. клас на Издателска група „Просвета“
учителят получава и достъп до пълното
съдържание на платформата **е-просвета**
(**e-prosveta.bg**).

Достъп до **е-просвета** може да получите, като
се регистрирате на **e-prosveta.bg** или влезете

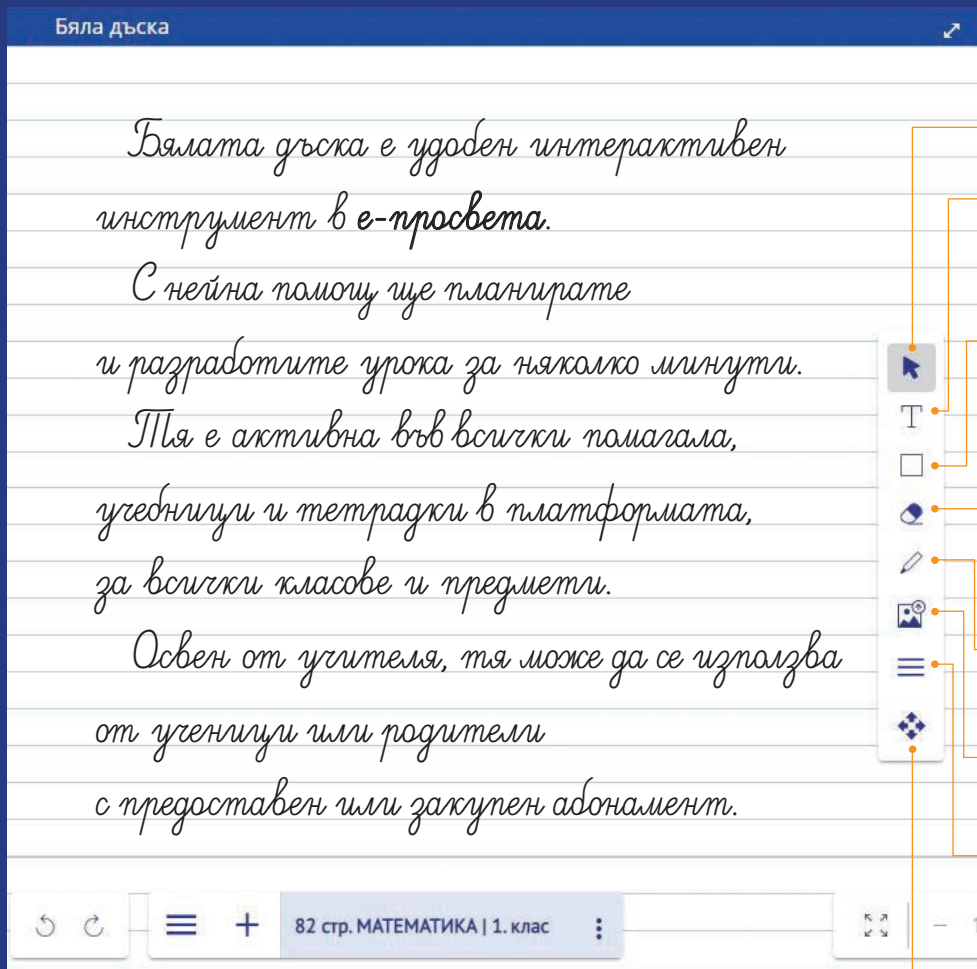
в **e-prosveta.bg** с имейла, с който сте
регистрирани в нашата електронна
книжарница – **e-uchebnik.bg**.
За вход в **е-просвета** може да използвате
и предоставените ви от МОН имейли от тип
@edu.mon.bg. Това може да направите, като
използвате бутона МОН във формата за вход
на **e-prosveta.bg**.

Примерни годишни разпределения, книги
за учителя и тестове по всички предмети
за 3. клас търсете в новата секция „За учителя“
в **e-prosveta.bg**.









**А какво получава учителят при избор
на учебник по всеки отделен предмет –
помагалата със следния знак –**

**В комплекта
за учителя**

вижте на следващите страници.
**Препоръчайте е-просвета и на Вашите
ученици.**



С БУТОНИТЕ ВЪРХУ БЯЛАТА ДЪСКА:

-  **Местите обекти**
-  **Набирате текст** – с шрифт, големина на буквите и разредка по Ваш избор
-  **Чертаете фигури** – триъгълник, квадрат, правоъгълник, кръг, линия. С контур или запълнени
-  **Изтривате текст или обект** – големината на гумичката се регулира
-  **Изписвате текст** – с помощта на мишката
-  **Вмъквате изображение** – директно от компютъра
-  **Определяте фон** – тесни и широки или широки редове, нотна тетрадка, малки или големи квадрата
-  **Местите лентата с инструменти**

СЪДЪРЖАНИЕ

Български език и литература	2	Английски език	35
Математика	11	Немски език	38
Компютърно моделиране	16	Руски език	40
Човекът и обществото	20	Технологии и предприемачество	42
Човекът и природата	25	За часа на класа	46
Изобразително изкуство	29	Религия	48
Музика	32		

Учебен комплект по български език и литература за 3. клас „Голямото приключение“



ЗНАЙ КАК ДА ОПРЕДЕЛЯМ ЛИЦЕ И ЧИСЛО НА ГЛАГОЛА

1 Прочети откъда от стихотворението. Каква картина си представяш?

Снежни комини
На върха снега дълбок белег,
на снега коминята димят,
шом високо вятърът завее
и вирнушки сини зашумят.
Петя Йорданова

● Прениши глаголите. Определи тяхното число.
● Постави към всеки глагол подходящо лично местоимение.

Глаголът се променя не само по число, но и по **лице**. Лицето на глагола се определя с помощта на личните местоимения.

	Единствено число	Множествено число
Първо лице	аз пеем – 1 л. ед.	ние пеем – 1 л. мн. ч.
Второ лице	ти пещи – 2 л. ед. ч.	ние песте – 2 л. мн. ч.
Трето лице	той пее тя пее то пее – 3 л. ед. ч.	те пееат – 3 л. мн. ч.

● В кое лице са глаголите от стихотворението „Снежни комини“?

2 Промени лицето на глаголите, като си помагаш с лични местоимения.

харесвам, пристигаме, бързам

Понякога харесвам аз харесвам – ти харесваш – той, тя, то харесва

3 Промени числото на глаголите.

решавам, четя, рисуваме

32

Спомагателният глагол съм също се променя по лице и число. Лицето и числото на спомагателния глагол се определят с помощта на личните местоимения.

4 Прочети гатанката на Васил Стоянов и я отгатни. Открий глаголите. Определи лицето и числото им.

Гатанка
Кой е, кой е като мен
с гребен и гердан червен?
С вишне съм на краката,
с тях помагам си в борбата.
Тук рови във сместа,
там прехвърля на пестя.
Горд, гадат съм и прочут.
Кръвни пее с ясен глас.
Кой съм аз?

танцуваш, запоявайте, гласдаме, обичате, засаждаш, стъ

5 Прениши само глаголите, които са във второ лице множествено число.

● Състави и напиши изречение с глагол по избор, в което да употребиш учтив форма.

6 Прениши глаголите и поочервай представката им.

● Промени едни от глаголите по лице и число.
● Напиши средни думи на изречения от теб глагол.

запиша, засмях се, изгърна

7 Разкажи за любимите си зими игри. Използвай и форми на спомагателния глагол съм.

● В кое лице и число са глаголите, които използваш?

33

Учебникът е написан на достъпен и разбираем език за третокласниците. Предложени са адекватен апарат за извличане на новото езиково понятие, пояснителни определения, дейности по образец, колективни и творчески учебни задачи, задачи за работа в екип и работа

по проекти, задачи за обобщаване на лингвистичната информация чрез таблици и схеми. Предложеният технологичен модел представя възможности за диференцирано обучение. Постиженията на учениците се установяват чрез форми на писмена и устна проверка.

ЕЛЕКТРОНЕН УЧЕБНИК, ВИДЕОУРОЦИ, КРАТКИ Е-УРОЦИ, ТЕСТОВЕ – В ПЛАТФОРМАТА e-prosveta.bg



В комплекта за учителя




Видеурок по български език за 3. клас
Тема: *Пряко и преносно значение на думите*

В коя колонка подчертаните думи са употребени в преносно значение? Кликни върху нея, за да провериш отговора си.

Обичам шоколадов сладкиш.
Ножът е много остър.
Слязохме по каменно стълбище.

Тя се върна от плажа с шоколадов тен.
Димо има остър ум.
Царят имал каменно сърце.

Кратък е-урок по български език за 3. клас
Тема: *Пряко и преносно значение на думите*



Тетрадка № 1 подпомага задълбочаването и усъвършенстването на знанията на третокласниците за строежа на българския език, за езиковите единици и за някои правописни, пунктуационни и граматични норми. Съдържа самостоятелни работи за диагностика на входното и изходното ниво на учениците.



ТЕТРАДКА № 2 ПО БЪЛГАРСКИ ЕЗИК ЗА 3. КЛАС

Автори: Пенка Димитрова,
Мария Бончева,
Невена Петрова
Размери: 21x29 см
48 страници



КНИГА ЗА УЧИТЕЛЯ ПО БЪЛГАРСКИ ЕЗИК ЗА 3. КЛАС

Автор: Пенка Димитрова
Печатен и електронен
вариант

Тетрадка № 2 е предназначена за развиване и усъвършенстване на комуникативноречевите умения на третокласниците. Съдържа упражнения за:

- затвърдяване на ключови понятия;
 - преразказ на кратък повествователен текст;
 - съчиняване на текст с любим герой;
 - съчиняване по преживяно и по зададена тема.
- Включена е и задача за диагностика на входното ниво.



ЧИТАНКА ЗА 3. КЛАС

Автори: Пенка Димитрова,
Мария Бончева,
Невена Петрова
Размери: 21x29 см
120 страници

ДЕН НА НАРОДНИТЕ БУДИТЕЛИ

Българино, знай своя род и език!
Паисий Хилендарски

БУДИТЕЛИ НАРОДНИ

На 1 ноември отбелязваме Деня на народните будители. В този ден отдаваме почит към дедо на книжовниците и просветителите, съхранили през неволите духовните ценности на нашия народ.

Сред най-почитаните народни будители са: Паисий Хилендарски, Иван Вазов, Любен Караванов и други.

О будители народни, щел низ светли имена, чисти и свийни, българояни, вий сте наш'те знамена.

Добри Христов

НАЙ-ГОЛЯМАТА НАГРАДА

...Аз работих половин век, издънчавайки се на неуспешната жажда да служа на истината и красотата. Аз пах за България, защото я обичах; аз прославих нейната божествено хубава природа, защото бях очарован от нея; аз се изгълбях в историята ѝ, защото бях пленен от величието на нейния минал живот.

И получих награда. Знаете ли каква беше тя?
Тя се състоеше в омиа хубави мигове, когато чувах старици да ми казват: „Синко, това, което ти липса, свиках, че го изгъргна из нашата душа“. Чувах приют от пламенни младежи: „Учителю, ако обичаме България, ако върваме в доброто, на тебе най-много дължим това!“.

Аз се прославих. И скъпото, че съм бил поделен на България, за мене беше най-голямата награда. За друга не мислах.

По Иван Вазов

● Коя е най-голямата награда за Иван Вазов?
● Има ли в наши дни хора, за които можем да кажем, че са народни будители?

КНИЖКО МИЛА

Книжко мила с рози истра, разлети под моите пръсти, ножики ми свои цвет – звук до звук и свят след свят!

Бувиците ме поведат и в плетката се подрежат, богат, шепнат, криволичат – на джудженца ми приличат...

С тях в ах, нали съм дребна, лопам в приказка илюминация, и дървенят стол се прерира във престол.

статя – в диверс, на двора кестенци си бърби с бора, хубава като кралица иде мама с тати – ришар!

Ех, каква си ми млянка, а тъй леце знаси неколко! Книжко, с розки на плисета, твоите думи ще ми светят,

с тях ще пораста голяма и когато стана мама, знам – и моето момиче като мен ще те обича!

Мая Дълбочева

● Кой говори в стихотворението?
● Какво ще разкаже за книгата, като използваш текста на стихотворението?
● Защо използваме няколко умалителни съществителни имена?
● Какви чувства изпитваш, когато четеш стихотворението?
● Как разбираш израза „лупам в приказка илюминация“?
Потрени и други подобни изрази в текста.

Читанката на „Просвета Плюс“ предлага разнообразни по жанр текстове, подбрани с оглед на своята четивност и съдържателна достъпност. Представени са както класиците на българската и чуждестранната литература, така и съвременни наши и чужди автори. Предложените учебни задачи са насочени към развиването на четивната техника и към четенето

с разбиране на художествен и нехудожествен текст. Новите литературни понятия се овладяват по практически път, като формирането им е подпомогнато от пояснителни определения. Социокултурните компетентности се постигат чрез задачи за екипна работа, изготвяне на колективен или личен проект и граматизация на художествен текст.

**ЕЛЕКТРОНЕН УЧЕБНИК, ВИДЕОУРОЦИ,
КРАТКИ Е-УРОЦИ, ТЕСТОВЕ –
В ПЛАТФОРМАТА e-prosveta.bg**



В комплекта
за учителя

С мултимедийния учебник ученето се превръща в забавно и увлекателно занимание за децата. То улеснява съвременния учител и му дава възможност да поднася уроците по интересен и възбуждащ начин. Съдържа разнообразни по вид интерактивни ресурси и кратки е-уроци. Те подпомагат осмислянето на художествените текстове.




Какво е художествено описание

В своите произведения писателите и поетите рисуват с думи природни картини, обстановка, в която се развива случката, външен вид на героите. Това се нарича **художествено описание**.

Кратък е-урок по литература за 3. клас
Тема: „Есен“ по Сергей Козлов



Видеоурок по литература за 3. клас
Тема: „Есен“ по Сергей Козлов



ТЕТРАДКА КЪМ ЧИТАНКА ЗА 3. КЛАС

Автори: Пенка Димитрова,
Мария Бончева,
Невена Петрова
Размери: 17x24 см
64 страници



КНИГА ЗА УЧИТЕЛЯ ПО ЛИТЕРАТУРА ЗА 3. КЛАС

Автор:
Пенка Димитрова
Печатен и електронен
вариант

Тетрадката е предназначена за задълбочаване и разширяване на литературните компетентности на учениците. Включените учебни задачи съдействат за усъвършенстване на четивната техника и четенето с разбиране на художествен текст. Подпомагат осмислянето на новите литературни понятия. Развиват комуникативноречевите способности на учениците.

Помагала към комплекта



БЪЛГАРСКИ ЕЗИК И ЛИТЕРАТУРА

Помагало за избираемите учебни часове в 3. клас

Автори: Пенка Димитрова,
Десислава Кръстева,
Маргарита Тодорова
Размери: 17x24 см
72 страници

Поредица 1. – 4. клас

В помагалото са включени разнообразни задачи за затвърдяване и награждане на:

- уменията за четене с разбиране на художествен и нехудожествен текст;
- езиковите понятия и свързаните с тях правописни и пунктуационни правила и норми;
- уменията за преразказ на кратък повествователен текст;
- уменията за съчиняване на текст по нагледна и словесна опора.

Учебен комплект по български език и литература за 3. клас „Чуден свят“



БЪЛГАРСКИ ЕЗИК ЗА 3. КЛАС

Автори: Румяна Танкова,
Екатерина Чернева,
Ваня Иванова
Размери: 21x29 см
108 страници

10. Сродни думи. Корен на думата

Сродни са думите, които имат еднаква част и си приличат по своето значение. Една частта им част се нарича корен.

стар чист полет
остарял изчистял лети

1. Открийте в текста шест сродни думи. Препишете ги в колонка и подчертайте общата им част.

Беда

В сладкарницата Владо си показва сладко-сладко. След сладкини, бисквити той добре се поздравя. После пък за сладколед подреди се най-отпред. Но от сладост, за Бели, зъбното го заболва.

2. Определете корена на думите във всяка колонка.

свети	цар	обич	злато	шест
светлина	царски	обичам	златар	шестар
светулка	царува	обичаме	позлатен	шветен

3. Кои сродни думи са употребени в приказката? Добавете ги и препишете текста.

Морделанка

Ишело една мама. Тя била много
По чужд ден се измислявала
и Нарекли я
Заради чебички чичкой
не забелязвал красотата ѝ.

● Определете корена на тези сродни думи.

4. Кои калъфчета са за съгласни очила? В тях са написани сродни думи. Напишете ги по дъжки и подчертайте корена.

рибар бързина ключ калъф

рибка бързам ключалка куфар

пчелар килим гордост

пчелен комин горделив буква

5. Отгатнете гатанките. Препишете ги. Подчертайте сродните думи.

Като жарката жаря, а не разпалва пожаря. Без сладко подсладва, без герондо огорча. Денем са отворени, нощем са затворени.

Що е то? Що е то? Що е то?

6. Открийте по още една сродна дума във всяка стълбичка. Напишете с нея изречение.

з	в	ъ	н			
з	в	ъ	н	и		
з	в	ъ	н	л	и	в

7. Правилен ли е отговорът на момчето? Защо?

Кажете ми сродни думи на думата роднина.

Баба, лудо, леля, чичо, куфия...

В учебника са обособени две части:

- за обучение по български език;
- за формиране на комуникативноречевни умения.

Чрез уроците по български език учениците:


- осъществяват напредък независимо от нивото на своите езикови компетентности;
- развиват словотворческите и комуникативноречевите си умения;
- овладяват средствата на речевия етикет;

- актуализират усвоените във 2. клас знания, които са основа за награждането в 3. клас;
- усвояват лесно новите знания чрез много игри и занимателни елементи;
- научават се да пишат правилно и четливо, работят в екипи и по проект;
- съставят свои текстове с помощта на картинен план, насочващи въпроси и ключови думи;
- постигат успех в речевото си развитие.

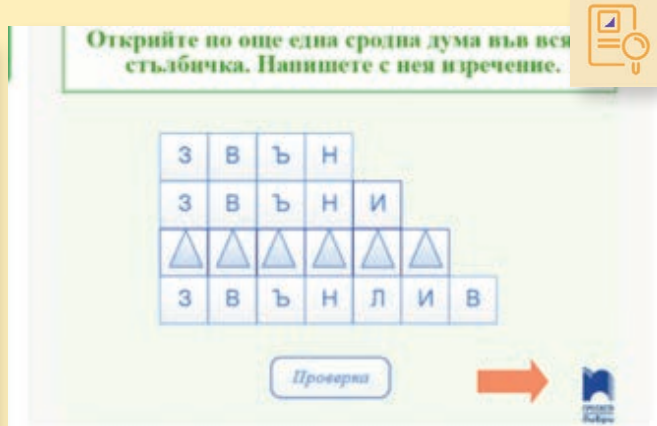
ЕЛЕКТРОНЕН УЧЕБНИК, ВИДЕОУРОЦИ,
КРАТКИ Е-УРОЦИ, ТЕСТОВЕ -
В ПЛАТФОРМАТА e-prosveta.bg



В комплекта
за учителя



Видеурок по български език за 3. клас
Тема: Сродни думи. Корен на думата



Кратък е-урок по български език за 3. клас
Тема: Сродни думи. Корен на думата



ТЕТРАДКА № 1 ПО БЪЛГАРСКИ ЕЗИК ЗА 3. КЛАС

Автори: Румяна Танкова,
Екатерина Чернева,
Ваня Иванова
Размери: 21x29 см
72 страници



ТЕТРАДКА № 2 ПО БЪЛГАРСКИ ЕЗИК ЗА 3. КЛАС

Автор: Румяна Танкова
Размери: 21x29 см
36 страници

Тетрадка № 1 е продължение на темите от първата част на учебника по български език и съдържа:

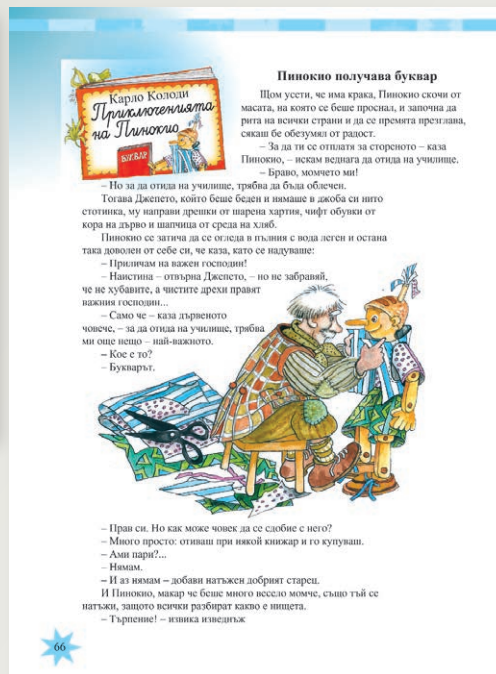
- упражнения за затвърдяване на наученото;
- тестови задачи, кръстословици, игрословици и др.;
- текстове за препис или диктовка в помощ на обучението по правопис;
- самостоятелни работи за диагностика на входното и изходното ниво на учениците.

Тетрадка № 2 е продължение на темите от втората част на учебника по български език за формиране на комуникативноречевни умения, свързани със съставяне на текстове чрез преразказване и съчиняване. Работата на учениците е улеснена с помощно поле, което предлага ключови думи и изрази, думи с правописни особености, подпомагащи въпроси и план за работа.



ЧИТАНКА ЗА 3. КЛАС

Автори: Румяна Танкова,
Цанко Лалев
Размери: 21x29 см
120 страници



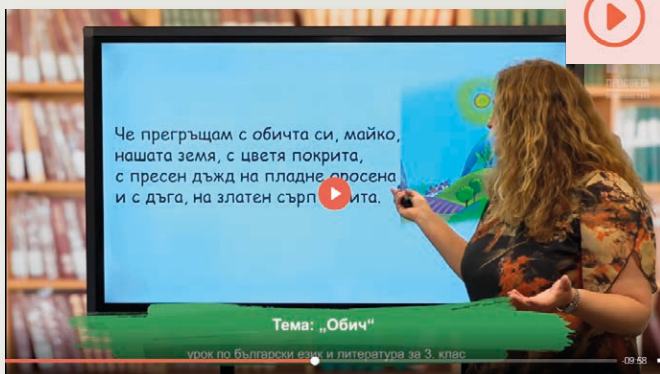
Читанката реализира целите на литературното обучение чрез произведения с висока художествена и нравствено-етична стойност от класици и съвременни автори. Отличава се със следните предимства:

- текстовете са интересни, поучителни, съобразени с четивната техника на третокласниците;
- възприемането на текстовете се улеснява от красивите илюстрации;

- предложени са разнообразни дейности, подпомагащи разбирането и осмислянето на произведенията;
- знанията за литературата са поднесени разбираемо;
- уроците по извънкласно четене провокират читателския интерес;
- попълва се читателски дневник, чрез който учениците развиват речта си.

е-просвета е интегрирана в лицензираната от МОН платформа Microsoft Teams, както и в платформата Google Classroom.

е-просвета е динамична и постоянно развиваща се платформа, към която ежедневно се добавя ново интерактивно съдържание.



Видеурок по литература за 3. клас
Тема: „Обич“ – Дора Габе

ЕЛЕКТРОНЕН УЧЕБНИК, ВИДЕОУРОЦИ,
КРАТКИ Е-УРОЦИ, ТЕСТОВЕ –
В ПЛАТФОРМАТА e-prosveta.bg

В комплекта
за учителя



ТЕТРАДКА КЪМ ЧИТАНКА ЗА 3. КЛАС

Автори: Румяна Танкова,
Екатерина Чернева,
Ваня Иванова,
Ганка Георгиева
Размери: 17x24 см
72 страници



КНИГА ЗА УЧИТЕЛЯ ПО БЪЛГАРСКИ ЕЗИК И ЛИТЕРАТУРА ЗА 3. КЛАС

Автор:
Румяна Танкова
Печатен и електронен
вариант

В тетрадката са предложени учебни задачи, които разширяват методическия апарат към текстовете в читанката. Тя е необходим дидактически инструмент, който помага в работата на учителя. С интересните въпроси, занимателните изречения и задачи обучението по литература става по-приятно за учениците.

Помагала към комплекта



БЪЛГАРСКИ ЕЗИК И ЛИТЕРАТУРА ЗА 3. КЛАС Помагало за избираемите учебни часове

Автор: Румяна Танкова
Размери: 17x24 см
72 страници

Помагалото осигурява допълнителни възможности за усвояване на учебния материал по български език и литература за 3. клас. В него са предложени учебни задачи, които подпомагат изучаването на книжовните норми за правилна употреба на българския език. Занимателните елементи в задачите съдействат за затвърдяване на знанията за правописа и трайното им запомняне. Подбраните текстове улесняват работата по правописа и помагат за подобряване на четивната техника.

Поредица
1. – 4. клас



Препоръчани помагала към всички учебни комплекти по български език и литература



В комплекта
за учителя*

ЧЕТЕНЕ С РАЗБИРАНЕ ЗА 3. КЛАС Ранна подготовка за НВО по български език и литература

Автори: Стоян Иванов,
Тина Велева
Размери: 21x29 см
44 страници

Помагалото е разработено по формата на НВО и съдържа текстове, групирани в 22 теми, като към всяка тематична цялост са предложени тестови въпроси. В помощ на третокласника темите са представени като любопитни за тяхната възраст текст, илюстрации и снимки.

С помагалото третокласникът:

- ще опознае нови герои;
- ще научи нови факти;
- ще разбере за интересни растения и животни;
- ще отговори на поставените въпроси и задачи.

Помагалото ще може да послужи както за самоподготовка на учениците, така и за извънкласни и организационни дейности, по преценка на учителя.

Поредица
1. – 4. клас



ВЪЛШЕБНОТО КЛЮЧЕ Упражнения по български език за целодневно обучение и самоподго- товка вкъщи за 3. клас

Автори: Татяна Ангелова,
Дяна Димитрова,
Ели Пещерска
Размери: 20x26 см
68 страници

Помагалото е полезно за ученици и учители в целодневна организация на обучението и при самоподготовката по български език. Подходящо е за използване в задължителните, избираемите и факултативните учебни часове. Предлага упражнения и задачи, които съчетават дидактически и игрови елементи. Включените кръстословици, изреченици, интересни и познавателни текстове правят заниманията полезни и забавни. Чрез тях третокласниците неусетно затвърдяват знанията си за правописа, езиковите единици, изреченията и текста.

Поредица
1. – 4. клас



САМОСТОЯТЕЛНИ РАБОТИ ПО БЪЛГАРСКИ ЕЗИК И ЛИТЕРАТУРА ЗА 3. КЛАС

Автор: Румяна Танкова
Размери: 21x29 см
72 страници

Помагалото съдържа 10 самостоятелни работи, всяка от които е в два варианта, за да може да се работи по групи. По преценка на учителя третокласникът може да изпълнява и двата варианта: единия – за проверка на наученото, а другия – за упражнение и обобщение. Втората част на помагалото съдържа указания за проверяващия, като за всяка самостоятелна работа са предложени по три таблици. Първата е с точни и ясни критерии за оценяване на диктовката, втората е за оценяване на всички задачи от самостоятелната работа, а третата е скала за приравняване на общия брой точки към количествена оценка.

Поредица
1. – 4. клас

* При избор на учебник по български език и литература за 3. клас на Издателска група „Просвета“



**ЕЗИКОВИ ЗАДАЧИ
ЗА 3. КЛАС**

Автори: Красимира Брайкова,
Донка Диварова,
Росица Цанева

Размери: 21x29 см
68 страници

Поредица
1. – 4. клас

Помагалото е предназначено за работа в клас, за самостоятелна работа вкъщи, за избираемите или факултативните учебни часове. Задачите и упражненията в него са поднесени в игрова форма, което съдейства за ангажиране на вниманието на учениците, стимулиране на познавателната им активност и формиране на езикова култура.

Включени са и теми за преговор, допълнителни упражнения и диктовки. Направени са множество междупредметни връзки с учебните предмети математика, човекът и обществото, човекът и природата, музика, изобразително изкуство. В края на помагалото са дадени отговорите на тестовите задачи.



ДИКТОВКИ ЗА 3. КЛАС

Автор: Поли Рангелова

Размери: 14x21 см
60 страници

Поредица
1. – 4. клас

Помагалото съдържа разнообразен материал за диктуване – думи, изречения и текстове, като акцентът е върху правописните трудности. Предлага разнообразни по жанр текстове. Стимулира творческата активност на учениците и интереса им към изучаването на българския език. Повишава правописната култура на третокласниците.



**МОЯТ ПЪРВИ РЕЧНИК.
УЧЕБЕН ПРАВОПИСЕН
И ПРАВОГОВОРЕН
РЕЧНИК ЗА 1. – 4. КЛАС**

Автори:
Тодорка Владимирова,
Анна Михайлова

Размери: 14x21 см
108 страници

Речникът е обновен и допълнен със съдействието на Института за български език към БАН. Словникът съдържа 10 000 думи, които понастоящем се срещат в учебниците по различните учебни предмети, изучавани в началния етап на българското училище, и служи едновременно за проверка на правописа и на правоговора на тези думи. С цел по практически път да се затвърди представата на учениците за морфемния правописен принцип, върху който е основан българският правопис, графично са открити представките на включените думи. С оглед възрастта на учениците, към които е адресиран речникът, в словника не са включени предлози, съюзи, глаголи от свършен вид и отглаголни съществителни имена, в които няма правописни особености. В края на речника са обособени приложения, съдържащи имената на някои често употребявани географски обекти – селища, държави, реки, морета и континенти, и на собствени имена на хора и литературни и културни герои, които затрудняват учениците при писане.



УЧЕБНИ
ПОМАГАЛА

В комплекта
за учителя*

ДВУСТРАННО ТАБЛО „СРОДНИ ДУМИ. ПРАВОПИС“ И „ЛИЦЕ И ЧИСЛО НА МЕСТОИМЕНИЯТА И ГЛАГОЛИТЕ“.

Размери: 100x70 см



УЧЕБЕН КОМПЛЕКТ ЗА ДЕЦА СЪС СЕНЗОРНИ УВРЕЖДАНЯ



**РАЗВИТИЕ НА РЕЧТА
ЗА 3. КЛАС
ЗА УЧЕНИЦИ С УВРЕДЕН
СЛУХ**

Автори: Нега Балканска,
Петя Андреева,
Севделина Джонгарска
Размери: 21x29 см
100 страници



**УЧЕБНА ТЕТРАДКА
ПО РАЗВИТИЕ НА РЕЧТА
ЗА 3. КЛАС ЗА УЧЕНИЦИ
С УВРЕДЕН СЛУХ**

Автори: Нега Балканска,
Петя Андреева,
Севделина Джонгарска
Размери: 21x29 см
70 страници



**КНИГА ЗА УЧИТЕЛЯ ПО РАЗВИТИЕ НА РЕЧТА ЗА 3. КЛАС
ЗА УЧЕНИЦИ С УВРЕДЕН СЛУХ**

Автор: Севделина Джонгарска

Само в електронен вариант, изтеглете от e-uchebnik.bg.

Учебен комплект по математика за 3. клас „Голямото приключение“



48 ИЗВАЖАНЕ НА ЧИСЛА ОТ ВИДА 432 – 154

1. Намери разликите. Обясни как пресметаш.

563	374	727	438
327	56	565	74

2. Колко лева ще спести майката на Мони, ако избере да купи по-евтиния електронен четец?

432 лв. 154 лв.

Стот.	Дес.	Ед.
4	3	2

3. Намери разликите и направи проверка.

325	534	642	423	836	751
168	265	379	37	78	92

4. Намери неизвестното събираемо.

$+ 86 = 145$	$298 + \square = 476$	$324 - 146 = 180$	$714 \ominus \square = 452 + 263$
$\square + 75 = 362$	$364 + \square = 923$	$635 - 357 = 278$	$85 \ominus \square = 512 - 428$

5. За библиотека купили 114 книги от български автори, които били с 36 повече от купените книги от чуждестранни автори. Колко книги общо са купили?

6. В електронна книжарница за един ден продали 68 исторически романа, с 36 повече приключески романи и с 96 по-малко от общия брой на историческите и приключеските романи – енциклопеди. Колко енциклопедии са продали?

49 ИЗВАЖАНЕ НА ЧИСЛА ОТ ВИДА 432 – 199; 432 – 298; 432 – 397

1. Разгледай и научи.

2. Пресметни разликите по най-лесен начин.

365 – 94	345 – 98	324 – 97
438 – 228	574 – 198	435 – 197
576 – 289	737 – 298	553 – 297

3. Открий скритите цифри.

648	425	334	536	173	299
25	16	16	58	16	183
52	89	18	18	32	42

4. Намери неизвестното умаляемо.

$\square - 75 = 253 - 168$	$\square - 154 = 356 + 267$	$\square - 75 = 253 - 168$
$\square - 96 = 542 - 256$	$\square - 132 = 275 + 184$	$\square - 75 = 85$

5. Пресметни числовите изрази.

$682 - (245 - 156)$	$(816 - 788) : 4$	$174 - 63 : 7$	$4 \cdot 9 + 458$
$(514 - 269) + 167$	$(232 - 226) \cdot 5$	$735 - 8 \cdot 6$	$42 : 6 + 615$

6. Разгледай страницата от брошурата за намаление на цените в магазин „Щастлив дом“ и отговори на въпроса: Колко лева ще спести семейството на Ники, ако си купи днес телевизор, праховият комютър и принтер? Постави и други въпроси.

Учебникът предлага:

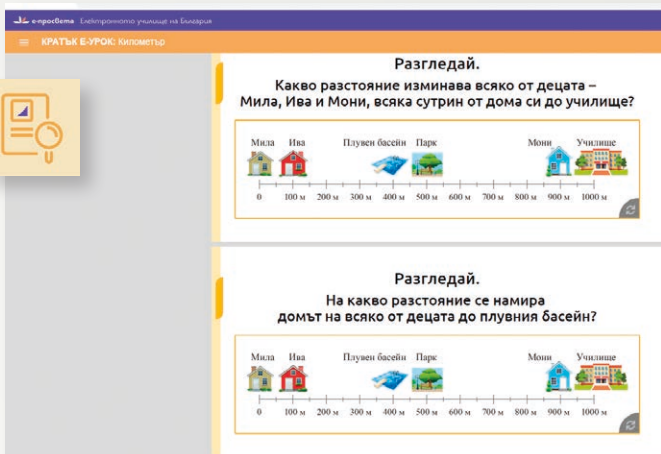
- иновативни средства, пиктограми и цветови маркери за по-лесно усвояване на алгоритмите за писмено и устно събиране и изваждане на числата до 1000 и за умножение и деление на числата до 1000 с едноцифрено число;

- много текстови задачи, които развиват уменията за моделиране;
- геометрични задачи, извлечени от реални ситуации;
- илюстрации, таблици, диаграми за извличане на данни;
- възможности за игрово и проектно базирано обучение.

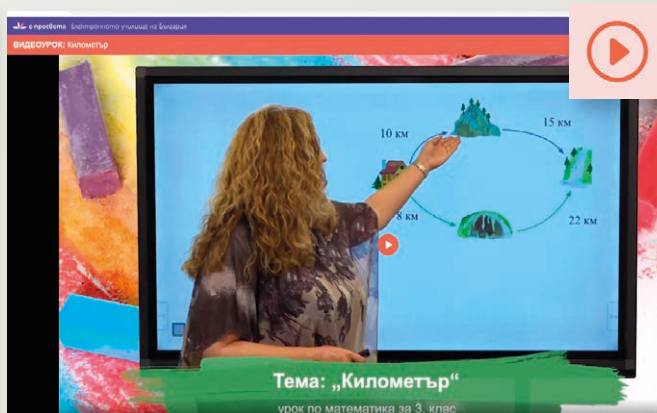
ЕЛЕКТРОНЕН УЧЕБНИК, ВИДЕОУРОЦИ, КРАТКИ Е-УРОЦИ, ТЕСТОВЕ – В ПЛАТФОРМАТА e-prosveta.bg




В комплекта за учителя



Кратък е-урок по математика за 3. клас. Тема: Километър



Видеурок по математика за 3. клас. Тема: Километър




**ТЕТРАДКА № 1
ПО МАТЕМАТИКА
ЗА 3. КЛАС**

Автор: Стела Дойчинова
Размери: 21x29 см
40 страници


Тетрадките дават възможност за затвърдяване на знанията и уменията. В тях са включени:

- задачи за събиране и изваждане на числата до 1000;
- задачи за умножение и деление на числата до 1000 с едноцифрено число;
- задачи за чертане и измерване;
- текстови задачи за допълване, съставяне и решаване.



**ТЕТРАДКА № 2
ПО МАТЕМАТИКА
ЗА 3. КЛАС**

Автор: Стела Дойчинова
Размери: 21x29 см
44 страници



**КНИГА ЗА УЧИТЕЛЯ
ПО МАТЕМАТИКА
ЗА 3. КЛАС**

Автор:
Владимира Ангелова
Печатен и електронен вариант

Помагала към комплекта



**Поредица
1. – 4. клас**

**СБОРНИК ПО
МАТЕМАТИКА ЗА 3. КЛАС**

Автори:
Владимира Ангелова,
Жана Колева
Размери: 21x29 см
120 страници

Сборникът е предназначен за:

- допълнителна работа в часовете;
- домашна работа и проверка на знанията;
- затвърдяване на придобитите знания и умения и прилагането им в практиката.



**Поредица
1. – 4. клас**

**МАТЕМАТИКА С МАТ
И ЕМА ЗА 3. КЛАС
Помагало за избираемите
учебни часове**

Автори:
Владимира Ангелова,
Александра Николова
Размери: 21x29 см
72 страници

Помагалото дава възможност за:

- усъвършенстване на уменията за смятане на числата до 1000;
- задълбочаване на знанията за геометричните фигури и мерните единици за дължина, маса и време;
- развиване на критично мислене и проява на творчество.

Учебен комплект по математика за 3. клас „Чуден свят“



220 + 30

1. Обясни как е пресметнато.

2. Пресметни.

930 + 60	80 + 610	+ 420	+ 730	+ 560	+ 820
270 + 20	70 + 420	+ 30	+ 40	+ 20	+ 50
30 + 240	110 + 50				

3. Състави задачи от събиране.

4. Пресметни.

(540 + 50) - 500	
(990 - 0) - 90	
60 + (707 - 7)	
620 + (76 - 56)	

5. Първата линия на метрото в София е дълга 29 км, а втората е с 12 км по-къса. Колко е дълга третата линия, ако общата дължина на трите линии е 62 км?

Колко лъзани страни имат изпадалите кубчета? Отговори, ако знаещ, че всяка вътрешна страна на кубчетата е розова, а всяка външна – лилава.

250 - 30

1. Обясни как е пресметнато.

2. Пресметни.

840 - 20	580 - 60	- 630	- 720	- 290	- 540
350 - 10	990 - 10	- 20	- 10	- 70	- 20
290 - 40	760 - 30				

3. Състави задачи от изваждане.

4. Пресметни.

(870 - 50) + 40	
(760 + 30) - 90	
580 - (95 - 75)	
(50 + 240) - 30	

5. Използвай схемата и състави задача.

а)

Влак	220 км
Автобус	20 км
	?

б)

Автомобил	380 км
Камion	70 км
	?

Колко сини страни имат изпадалите кубчета? Отговори, ако знаещ, че всяка вътрешна страна на кубчетата е червена, а всяка външна – синя.

В учебника са включени:

- разнообразни задачи със занимателен характер за по-лесно усвояване на писменото и устното събиране и изваждане на числата до 1000 и за умножението и делението на числата до 1000 с едноцифрено число;
- текстови задачи, които показват връзката на изуча-

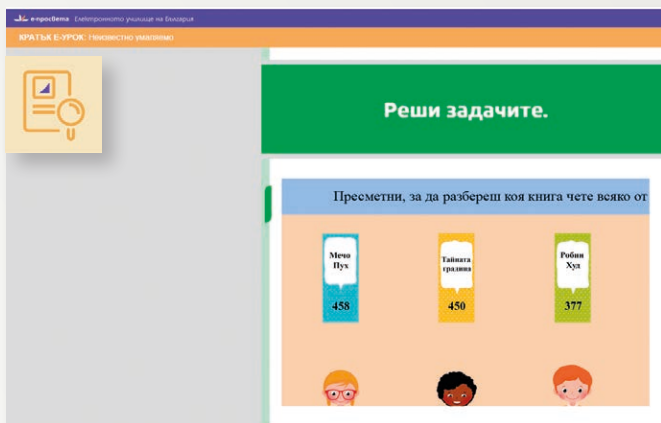
ваното по математика със заобикалящия свят;

- уроци за самопроверка, които позволяват веднага да бъдат открити пропуските на учениците;
- дейности за работа по проекти, екипна работа, комуникация по двойки и гр.

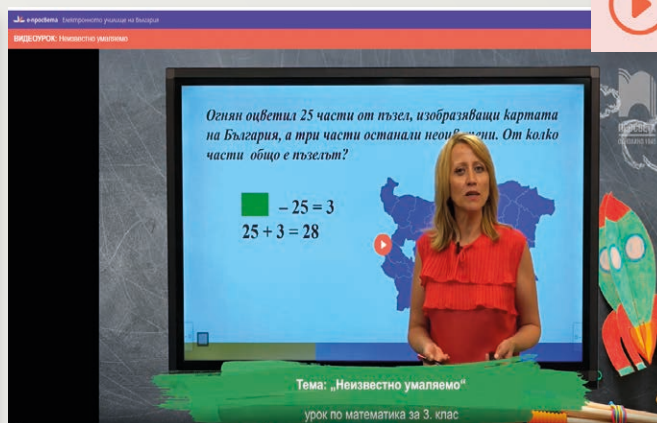
ЕЛЕКТРОНЕН УЧЕБНИК, ВИДЕОУРОЦИ, КРАТКИ Е-УРОЦИ, ТЕСТОВЕ - В ПЛАТФОРМАТА e-prosveta.bg



В комплекта за учителя



Кратък е-урок по математика за 3. клас
Тема: *Неизвестно умаляемо*



Видеурок по математика за 3. клас
Тема: *Неизвестно умаляемо*



ТЕТРАДКА № 1 ПО МАТЕМАТИКА ЗА 3. КЛАС

Автор: Юлияна Гарчева, Ангелина Манова
Размери: 21x29 см
40 страници

Учебните тетрадки може да се използват в учебния час, в следобедните занимания или за самостоятелна работа на ученика у дома. Към част от разработките в тетрадките са предложени допълнителни задачи за:

- провокиране на уменията за смятане;
- решаване на геометрични задачи;
- откриване на любопитни факти;
- ролеви игри, оцветяване и игра на шах.



ТЕТРАДКА № 2 ПО МАТЕМАТИКА ЗА 3. КЛАС

Автор: Юлияна Гарчева, Ангелина Манова
Размери: 21x29 см
44 страници



КНИГА ЗА УЧИТЕЛЯ ПО МАТЕМАТИКА ЗА 3. КЛАС

Автор: Юлияна Гарчева, Ангелина Манова
Печатен и електронен вариант

Помагала към комплекта

В комплекта за учителя*



Поредица 1. – 4. клас

ЗАДАЧИ ПО МАТЕМАТИКА ЗА 3. КЛАС. Упражнения и домашни работи

Автори: Юлияна Гарчева, Рени Рангелова, Ангелина Манова
Размери: 20x26 см
120 страници

С помагалото учениците:

- ще затвърдят знанията си за числата до 1000, за действията събиране, изваждане, умножение и деление с тях;
- ще разширят представите си за геометричните фигури;
- ще задълбочат знанията си за мерните единици за дължина, време и маса;
- ще проверят наученото от всеки урок.

Поредица 1. – 4. клас



МАТЕМАТИКА. Помагало за избираемите учебни часове за 3. клас

Автори: Юлияна Гарчева, Ангелина Манова
Размери: 21x29 см
68 страници

Помагалото предлага:

- разнообразни задачи за затвърдяване и надграждане на знанията и уменията на учениците;
- упражнения за развитие на индивидуалните възможности на третокласниците;
- задачи, които насърчават изследователските умения на учениците.

* При избор на учебник по математика за 3. клас на „Просвета – София“

Препоръчани помагала към всички учебни комплекти по математика

В комплекта
за учителя*



САМОСТОЯТЕЛНИ РАБОТИ ПО МАТЕМАТИКА ЗА 3 КЛАС

Автор: Владимир Ангелова
Размери: 21x29 см
64 страници

Поредица
1. – 4. клас



СБОРНИК С ТЕКСТОВИ ЗАДАЧИ ПО МАТЕМАТИКА ЗА 3. КЛАС

Автори: Юлиана Гарчева,
Ангелина Манова
Размери: 21x29 см
48 страници

Поредица
1. – 4. клас

В помагалото са обособени две части. Първата част е предназначена за работа на трето-класниците. Съдържа 12 самостоятелни работи (всяка в два варианта) за диагностициране на компетентностите на учениците след изучаването на всяка тема от учебното съдържание по математика за 3. клас и за решаване за текстови и геометрични задачи, както и за входна и изходна диагностика. Втората част е предназначена изцяло за учителите и съдържа пет приложения (достъпни са за попълване на адрес www.prosveta.bg/SR_math):

Сборникът включва упражнения, които са насочени към:

- овладяване на умения за съкратено записване на текстова задача;
- допълване на различните части на текстова задача;
- решаване на текстови задачи с повече от две пресмятания;
- изследване на връзките между даденото и търсеното чрез промяна на различни части на текстова задача;
- онагледяване на текстови задачи чрез съкратен запис, чертеж и схема;
- решаване на текстови задачи, които са зададени в косвена форма, и др.



МАТЕМАТИЧЕСКИ ПРИКЛЮЧЕНИЯ ЗА 3. КЛАС

Автори: Мирко Деуч,
Бранка Деуч
Размери: 20x26 см
76 страници

Помагалото съдържа изключително разнообразни задачи и може да се използва за допълнителна работа на учениците, които проявяват интерес към математиката. Помагалото осигурява постигането на различни цели:

- развиване на логическото и абстрактното мислене, на пространствената ориентация, наблюдателността и съобразителността на учениците;
- придобиване на умения за решаване на проблеми и избор на поведение и реакция в определени ситуации.

Задачите са оформени по теми, а в края на помагалото са дадени отговорите или решенията на повечето от тях.

Поредица
1. – 4. клас



Поредица
1. – 4. клас

ВЪЛШЕБНОТО КЛЮЧЕ. Упражнения по математика за целодневно обучение и самоподготовка възрастни в 3. клас

Автори: Катя Георгиева,
Невена Чардакова
Размери: 20x26 см
120 страници



ЗАДАЧИ ЗА САМОСТОЯТЕЛНА РАБОТА И САМОПРОВЕРКА ПО МАТЕМАТИКА ЗА 3. КЛАС

Автори: Катя Георгиева,
Румяна Куманова
Размери: 20x26 см
52 страници

* При избор на учебник по математика за 3. клас на „Просвета Плюс“

Учебен комплект по компютърно моделиране за 3. клас „Голямото приключение“



13 КОНСТРУИРАНЕ НА ПОСЛЕДОВАТЕЛНИ ДЕЙСТВИЯ И ЦИКЛИЧНИ ДЕЙСТВИЯ (Обобщение)

Компютърът разчита изобразяването, като ги разделя на множество малки блокове, които се наричат индекси. Тези блокове приличат на елементите на игрите пазел и мозайка. Тези игри имат дигитални варианти. Подреждането на изобразни става чрез **плъзгане и спускане на блоковете** в полето за редене. Ако трябва да подредим точно определено изобразение, се нуждаем от инструкции. Последователните инструкции представляват **алгоритъм**. Компютрите изпълняват дашните им задачи, като следват зададени **алгоритми**. Тези алгоритми се наричат програми (**програмна кода или само кода**). Програмите се състоят от **команди** (кратки и ясни инструкции), които са подредени последователно и водят до завършване на поставена задача. Понякога поставяне на компютърна задача изискват някои команди да се повторят многократно. За насита се използва **цикъл**.

Всичко за: В този урок използвай всичко научно за последователните и цикличните действия и разгледай задачите.

1 Като използваш кода, разчети думите по маршрутите.

к	б	о	д	л	м	н	а
---	---	---	---	---	---	---	---

2 Стъпките по изпълнение на готварски рецепти са алгоритъм. Прочети рецептата за варене на картофи.

Начало

- 1 Измий картофите.
- 2 Постави картофите в тенджерка.
- 3 Налей вода в тенджерката с картофите.
- 4 Постави тенджерката върху котлона.
- 5 Включи котлона.
- 6 Чакай 40 минути.
- 7 Изключи котлона.
- 8 Излей водата от тенджерката с картофите.
- 9 Постави тенджерката на подставка на масата.

Край

• Може ли алгоритъмът да се промени, така че да се използва за изпекани зелевци?
Съвет: Разгледай команди 1, 2, 3, 6 и 8.

3 Как трябва да се подредят стъпките, за да се получи правен алгоритъм за пиемване на цветя?

6 Представи живота на многогодишните растения като цикличен алгоритъм.

7 Направи маршрут на планишите до хижата. Използвай следните команди:

• Помисли за възможно представяне на командите чрез цикли по следния модел: 1, 3 → 1, ...

28

2 Стъпките по изпълнение на готварски рецепти са алгоритъм. Прочети рецептата за варене на картофи.

Начало

- 1 Измий картофите.
- 2 Постави картофите в тенджерка.
- 3 Налей вода в тенджерката с картофите.
- 4 Постави тенджерката върху котлона.
- 5 Включи котлона.
- 6 Чакай 40 минути.
- 7 Изключи котлона.
- 8 Излей водата от тенджерката с картофите.
- 9 Постави тенджерката на подставка на масата.

Край

• Може ли алгоритъмът да се промени, така че да се използва за изпекани зелевци?
Съвет: Разгледай команди 1, 2, 3, 6 и 8.

3 Как трябва да се подредят стъпките, за да се получи правен алгоритъм за пиемване на цветя?

6 Представи живота на многогодишните растения като цикличен алгоритъм.

7 Направи маршрут на планишите до хижата. Използвай следните команди:

• Помисли за възможно представяне на командите чрез цикли по следния модел: 1, 3 → 1, ...

29

Учебникът предлага на третокласниците вълнуващо пътешествие в света на дигиталните технологии. Учебното съдържание е структурирано в четири вида уроци: за нови знания, за упражнения, за обобщение и за диагностика. Използвани са ситуационен и изгрови подход. Към всеки урок има допълнителни електронни ресурси, които може да се изтеглят от сайта на издателство „Просвета“ – prosveta.bg/kompmo.

Файловете включват:

- видеоминструкции;
- шаблони на задачи от учебника;
- папка с възможни решения на задачите;
- демонстрации на ключови моменти от преподаването на предмета.

Допълнителните материали са разпределени по папки с номера на всеки урок.



ТЕТРАДКА ПО КОМПЮТЪРНО МОДЕЛИРАНЕ ЗА 3. КЛАС

Автори: Антоанета Миланова, Велчка Николава, Вера Георгиева
Размери: 21x29 см
 32 страници

В комплекта за учителя*

Учебната тетрадка може да бъде използвана в часовете по задължителна, избираема или факултативна подготовка. Задачите са подходящи за програмиране без компютър и са подбрани така, че да подпомогнат диференцираната, екипната и проектната работа в обучението. Голяма част от тях са под формата на:

- игри;
- приложни и творчески дейности;
- пъзели;
- блокове за движение.



КНИГА ЗА УЧИТЕЛЯ ПО КОМПЮТЪРНО МОДЕЛИРАНЕ ЗА 3. КЛАС

Автори: Антоанета Миланова, Вера Георгиева, Величка Дафчева
Печатен и електронен вариант

РЕСУРСНИТЕ ФАЙЛОВЕ МОЖЕ ДА СЕ ИЗТЕГЛЯТ ОТ:
prosveta.bg/kompmod

ЕЛЕКТРОНЕН УЧЕБНИК, ВИДЕОУРОЦИ, КРАТКИ Е-УРОЦИ, ТЕСТОВЕ – В ПЛАТФОРМАТА **e-prosveta.bg**

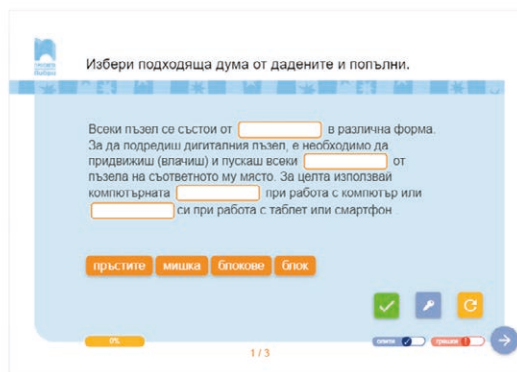


В комплекта
за учителя

Изображение



Въпроси и задачи



Кратък е-урок по компютърно моделиране за 3. клас
Тема: *Подреждане на блокове дигитално за оформяне на изображение*

Попълни.

Компютърната програма е последователност от _____, написани на _____ език.

За да използваш дадена програма на дигитално устройство, първо трябва да я:

- намериш
- разучиш
- инсталираш

При включване на дигитално устройство първо се зарежда:

- програмата за управление
- програмата Calculator

Тест по компютърно моделиране за 3. клас
Тема: *Управление на устройство*

Всеки абонамент за **е-просвета** може да се използва едновременно от две устройства за семейство с двама ученици!

Материалите в **е-просвета** са съобразени с учебните програми на МОН и са подходящи за всички, независимо от учебниците, които ползват в училище.

Учебен комплект по компютърно моделиране за 3. клас „Чуден свят“



Урок 14. Запознаване с интерфейса и възможностите на визуалната среда за програмиране

Визуална среда за програмиране

От десет постепенно ще разкриваш малка чужда. Ще опознаеш специално създадената за деца среда за програмиране Scratch (Скрач). В нея с помощта на

цветни блокове лесно ще създаваш игри и анимирани картинки, ще разкриваш интересни истории. Уражвай се, не се отчайвай, опитай и ще успееш!

Задача

Стартирай 14_dance_cat. Отвори се прозорчето от с. 33. За да видиш как танцува котето, прехвърни върху зеленото знаме.

Тази програма е създадена в средата за програмиране на езика Scratch (Скрач).

Програма, с която се създават програми на определен компютърен език, се нарича **среда за програмиране**. В таква среда може да:

- създаваш кода на програмата;
- изпълняваш програмата;
- виждаш резултата от изпълнението и др.

Има специални среди за програмиране за деца, в които програмният код се изписва лесно във формата на **блокове**.

Такава е средата за програмиране на езика Scratch. В нея може да създаваш игри, анимирани картинки, кратки сценки, да разказваш интересни истории и др.

Средата може да използваш на сайта scratch.mit.edu, на който вече имаш създаден потребителски профил. Тя може да бъде инсталирана на компютър или таблет.

Забележка
Възможно е в нова версия на средата за програмиране на Scratch да има промени.

Кои са основните елементи в средата за програмиране на Scratch?

В средата за програмиране на Scratch ще откриеш различни елементи: менюта, бутони, сцена, област за промяна на сцена, област за герой (спрайт), работна област за създаване и промяна на код, костюми или звуци.

Основни герои в Scratch е котето. Действието от алгоритмично и програмата се изпълняват на сцена, а се описват с команди и сценарии.

За да се запознаеш с възможностите на средата, разгледай видеоклипа 14_demo_scratch.

Бутони

- ☑ - показване на сцената на цял екран
- ☑ - изпълнение на програмата на старане на изпълнението

Менюта

- ☑ - избор на език за командите на средата
- ☑ - отбиране, запазване, споделяне на проект
- ☑ - събития за използване на средата

Бутони на героя

- ☑ - копиране на героя
- ☑ - атрибутиране на героя
- ☑ - убийстване на героя
- ☑ - намаляване на героя

Менюта с блокове

От Скрачори избераш меню (спрайт) с различни вървежи кодове.

Сцена - показване на резултата от изпълнението на кода

Избор или промяна на сцена

Избор или промяна на героя (спрайт)

Работна област за създаване и промяна на код - костюми или звуци - звук може да погледнеш с клавиша др. промените или размести блокове от кода на програмата. Може да създадеш собствени сцени и герои.

Въпроси и задачи

1. Какво е среда за програмиране? Изброй основните елементи в средата за програмиране на Scratch.
2. Смени последователно знака на командите на английски и на български език.
3. Разгледай менюта с блокове, които може да използваш в кода. В какъв цвят са блоковете за използване на звук?
4. Влез в профила си в онлайн средата на Scratch. Разгледай примерите, посочени от учителя ти. Опниш какво съдържа примерът, който ти хареса най-много.

Знаеш ли, че?

Трябва да знаеш програмния код във формата на файл. Файловете могат да се обясняват в навиг. Повече за файловете и навигите ще научиш в 4. клас.

Учебникът представя абстрактното и сложно учебно съдържание по забавен и достъпен начин. Включени са задачи за развитие на творческото мислене, за работа в екип, за представяне на създадените проекти, забавни упражнения, гатанки, приказки, смешки. Предвидени са редица дейности за развитие на алгоритмично

мислене без използване на компютър. Осъществени са междупредметни връзки с всички учебни предмети. Акцентира се върху безопасността на децата в интернет. Дадена е възможност за привличане на родителите към учебния процес.

ЕЛЕКТРОНЕН УЧЕБНИК, ВИДЕОУРОЦИ, КРАТКИ Е-УРОЦИ, ТЕСТОВЕ - В ПЛАТФОРМАТА e-prosveta.bg

Какво са потребителски профил, потребителско име, парола и аватар?

Човек, който използва дигитално устройство и програми, се нарича **потребител**. Един компютър може да се използва от няколко потребители. Някои уебсайтове съдържат информация, достъпна само за хора, които имат регистрация в тях, т.е. за потребителите на сайта.

В комплекта за учителя

Разгледай. Кои са повтарящите се команди в кода?

НАЗАД ПРОДЪЛЖИ

Кратък е-урок по компютърно моделиране за 3. клас
Тема: Създаване на потребителски профил

Тест по компютърно моделиране за 3. клас
Тема: Използване на блок за повторение



ТЕТРАДКА ПО КОМПЮТЪРНО МОДЕЛИРАНЕ ЗА 3. КЛАС

Автори: Даниела Дурева,
Мая Касева, Георги Тупаров
Размери: 21x29 см
32 страници

В комплекта
за учителя*



КНИГА ЗА УЧИТЕЛЯ ПО КОМПЮТЪРНО МОДЕЛИРАНЕ ЗА 3. КЛАС

Автори: Даниела Дурева,
Мая Касева, Георги Тупаров
Печатен и електронен
вариант

РЕСУРСНИТЕ ФАЙЛОВЕ МОЖЕ ДА СЕ ИЗТЕГЛЯТ ОТ:
prosveta.bg/kompmo

Учебната тетрадка е предназначена за затвърдяване на знанията и уменията на учениците. Включени са разнообразни задачи за самостоятелна работа, свързани с изучавани теми по другите учебни предмети. Голяма част от тях са под формата на игри и изискват приложни и творчески дейности. Значителна част от задачите предполагат работа без компютър. Дейностите в тетрадката може да се използват за диференциране на работата.

Препоръчани помагала към всички комплекти по компютърно моделиране



ИНФОРМАЦИОННИ ТЕХНОЛОГИИ + ПРОГРАМИРАНЕ ЗА 3. КЛАС

Автори:
Антоанета Миланова,
Величка Николова,
Клавдия Петрова
Размери: 21x29 см
52 страници



ЕДНОСТРАННО ТАБЛО „ДА РАБОТИМ БЕЗОПАСНО С КОМПЮТЪР И В ИНТЕРНЕТ“

Размери: 100x70 см

В комплекта
за учителя**

РЕСУРСНИТЕ ФАЙЛОВЕ МОЖЕ ДА СЕ ИЗТЕГЛЯТ ОТ:
e-uchebnik.bg/book/viewBook/7199

Помагалото е част от поредицата помагала по информационни технологии, предназначени за часовете по избираема подготовка по:

- информационни и комуникационни технологии;
- компютърно моделиране;
- занимания по интереси;
- клубове по компютърни науки;
- STEAM обучение.

Учебното съдържание е разпределено 24 теми, които включват:

- работа в средите за първи стъпки в програмирането code.org и Scratch 3.0;
- работа с браузър;
- работа с приложни софтуер за създаване на 3D изображения, презентации и текстови документи.

* При избор на учебник по компютърно моделиране за 3. клас на „Просвета – София“

** При избор на учебник по компютърно моделиране за 3. клас на Издателска група „Просвета“

Учебен комплект по човекът и обществото за 3. клас „Голямото приключение“

ЧОВЕКЪТ И ОБЩЕСТВОТО ЗА ТРЕТИ КЛАС

ЧОВЕКЪТ И ОБЩЕСТВОТО ЗА 3. КЛАС

Автори:
Силвия Цветанска,
Екатерина Михайлова,
Марияна Султанова,
Мариета Радилова

Размери: 21x29 см
108 страници

31 ЗАТНИЯТ ВЕК – УПРАВЛЕНИЕТО НА ЦАР СИМЕОН ВЕЛИКИ

Знаеш ли името на кой български владетел носим?

Да, на цар Симеон, който направил България могъща държава.

ЦАР СИМЕОН – ПЪЛКОВОДЕЦЪТ

Борисовият син Симеон бил възпитан като християнин. Баща му го изпратил да учи в Магюрската школа. Там любовният и даровит княжески син придобил богати знания. През 893 г. той се възкачил на трона в новата българска столица Пресла (виж 3).

Симеон водил продължителни и успешни войни с Византия. Дори империята му признала титлата цар (виж 1). Той искал да превърне България в най-могъщата християнска държава. Решаващата битка се състояла през 917 г. край река Ахелой. Цар Симеон провозил военна хитрост и разгромил врага. Умиселски бил потял цялата византийска армия с нейните военачалници. Границите на България се разпрострели до невидани дотогава размери (виж 2).

СИМЕОН КНИГОЛЮБЕЦЪТ

Цар Симеон одесдал време и грижи за развитието на книжовната. Той насърчвал талантливите книжовници в Пресла да преписват и преписват книги, нужни на държавата и Църквата (виж 3). Самите те създали нови творби. Константин Преславски пишел стихове. Иван Есхарх описал цар Симеон и историята на неговия дворец. В творбата си „За бугарите“ Черноризец Храбръ възложил делото на братята Кирил и Методий. Тези съчинения били най-голямото достижение на Затния век (виж 4). Българият ерик станал ерик на държавата и Църквата. Българските книги били пренесени в Русия, Сърбия и други славянски държави.

2. Карта: България по времето на цар Симеон Велики

1. Цар Симеон Велики – картина от Димитър Гюджеров

3. Останки от столицата Велики Преслав

4. Икона, изработена от италиански германски парчета, ерик от симеон Велики на Затния век

5. Какво в картината потвърждава, че цар Симеон подкрепя развитието на книжовната?

6. От какви хора е заобиколен той?

7. Какво групи от фигури различаваш на картината? Опши ерик от тях по свой избор.

8. Какви качества притежавал цар Симеон Велики?

9. В каква държава превърнал България?

10. Коя била новата българска столица?

11. Защо управлението на цар Симеон с наречено Затния век?

12. Кои български книжовници творили през Затния век?

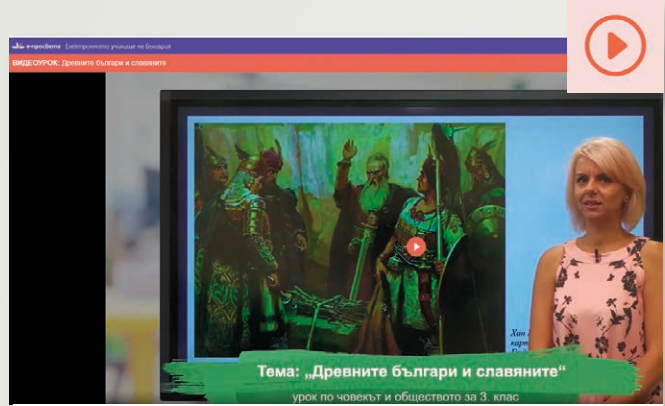
70 71

Учебникът съдържа 30 теми за нови знания, 9 упражнения и 6 урока за практически дейности „Работилница“, както и уроци за обобщение и преговор. Всеки урок започва с въвеждаща диалогична ситуация и завършва с кратко обобщение на най-важното. В рубриката „Речник“ са обяснени новите понятия. Към всяка тема са предвидени много и разнообразни

дейности за работа в часа, които позволяват:

- работа в екип;
- работа по проект;
- развитие на творческото и логическото мислене на учениците;
- допълнителна информация за любознателните.

ЕЛЕКТРОНЕН УЧЕБНИК, ВИДЕОУРОЦИ, КРАТКИ Е-УРОЦИ, ТЕСТОВЕ – В ПЛАТФОРМАТА e-prosveta.bg



Видеурок по човекът и обществото за 3. клас
Тема: *Древните славяни и българи*

В комплекта за учителя

България

От коя империя били част нашите земи преди повече от хиляда и петстотин години?

Римската империя
 Византийската империя
 Османската империя

Какво привличало славяните и древните българи към Византийската империя?

плодородните земи
 Верно Грешно

силната армия
 Верно Грешно

богатствата на столицата Константинопол
 Верно Грешно

властта на императора
 Верно Грешно

Тест по човекът и обществото за 3. клас
Тема: *Древните славяни и българи*



ТЕТРАДКА ПО ЧОВЕКЪТ И ОБЩЕСТВОТО ЗА 3. КЛАС

Автори: Силвия Цветанска, Екатерина Михайлова, Марияна Султанова, Мариета Радилова
Размери: 21x29 см
 52 страници



КНИГА ЗА УЧИТЕЛЯ ПО ЧОВЕКЪТ И ОБЩЕСТВОТО ЗА 3. КЛАС

Автори: Силвия Цветанска, Екатерина Михайлова, Марияна Султанова, Мариета Радилова
 Печатен и електронен вариант

В учебната тетрадка са включени разнообразни задачи и упражнения, които дават възможност за:

- възпроизвеждане на дадена информация;
- развитие на наблюдателността и въображението;
- затвърдяване на знанията.

Учебната тетрадка съдържа: два теста за начален и годишен преговор и четири обобщителни теста, съобразени по време с обобщенията в учебника.

Помагала към комплекта



ЧОВЕКЪТ И ОБЩЕСТВОТО. Помагало за избираемите учебни часове в 3. клас

Автори: Силвия Цветанска, Екатерина Михайлова, Марияна Султанова
Размери: 21x29 см
 32 страници

Помагалото е подходящо допълнение към всички одобрени учебници по Човекът и обществото за 3. клас. В него са включени интересни и разнообразни задачи, чрез които се затвърдява и разширява наученото за обществото, за историческото минало и за географското положение на България. Предвидени са текстове и упражнения за:

- развиване на критично мислене;
- четене с разбиране;
- емоционална интелигентност във взаимоотношенията;
- индивидуална работа и работа в екип;
- изпълняване на проекти в класа.

Учебен комплект по човекът и обществото за 3. клас „Чуден свят“

ЦВЕЛИНА ПЕЙКОВА • МАРИЯ БОСЕВА • ПОЛИ РАНГЕЛОВА

ЧОВЕКЪТ И ОБЩЕСТВОТО
за трети клас

**ЧОВЕКЪТ И ОБЩЕСТВОТО
ЗА 3. КЛАС**

Автори: Пламен Павлов,
Мария Босева, Цветелина
Пейкова, Поли Рангелова
Размери: 21x29 см
112 страници

6 НИЕ СМЕ БЪЛГАРСКИ И ЕВРОПЕЙСКИ ГРАЖДАНИ

Гражданите на България
Българин е нашата родина. В нея сме родени, учим, работим и живеем. Тук са живели прадедите ни. Всеки човек, роден в България, е български гражданин. Граждани на България са и всички, на които поне единият родител е български гражданин. Те може да живеят в други страни, но обичат и пазят в сърцето си България.

Българските граждани имат равни права: да изразяват свободно мнението си, да се служат, да се трудят, да избират управниците, да напускат страната и да се завръщат в нея.

Най-голямото богатство на България са децата. Те са под закрилата на държавата и обществото. Всяко дете има право да расте в семейство с обич и грижа, да бъде уважавано и защитавано от насилие. Сред най-важните права на децата са равният достъп до качествено здравеопазване и образование.

България в Обединена Европа
Нашата родина е член на голямото обединение на европейски държави, наречено Европейски съюз. Всички български граждани са и граждани на Европейския съюз. Те имат право да пътуват, да се обръщат, да живеят и работят във всяка страна от Европейския съюз.

Обединена Европа се изгражда като пространство без граници, в което главни ценности са мирът и защитата на правата на всеки човек. Държавите от Европейския съюз работят заедно за чиста околна среда и за мир в света. С общите средства на всички страни членки се строят пътища и се подкрепят фермерите. Специални програми насърчават образованието на младите хора. Заедно с другите европейски държави, българите, изграждаме общия европейски дом.

Български граждани са хората, родени в България, и тези, на които поне единият родител е български гражданин. Основните права на децата са равният достъп до безплатно здравеопазване и образование. Българските граждани са и граждани на Европейския съюз.

18

Парлата седи на Народното събрание в София. Всички български граждани, навършили 18 години, имат право да избират и да бъдат избрани в управлението на страната чрез свободни и честни избори.

Любопитно
Българско гражданство придобиват и хората с български прокоход, останали и миналото в други държави като Сърбия, Северна Македония, Украйна, Молдова.
Право и задължение на всички български граждани е да изучават и ползват официалния български език. Гражданите, за които българският не е майчин език, имат право да изучават и ползват своя език.
116 111 е номерът на Националната телефонна линия за помощ и подкрепа на деца и юноши.

Права на децата
Да живеят в семейство с родители, които ги обичат, закрилят и уважават.
Да растат в чиста околна среда, в сигурен дом, със здравословна храна.
Да изразяват мнението си по всички въпроси, които засягат живота им.
Да получат безплатно и качествено средно образование, за да развият талантите си.
Да имат равен достъп до безплатна лекарска помощ и грижи за здравето им.
Да бъдат защитавани от всички форми на лошо отношение и насилие.

Речник
Гражданинът е жител на същата държава, който има всички права според неините закони и е длъжен да ги спазва.

Отговорете
Кои влизат в образованието на българските граждани?
Какво ни обединява като български граждани? А като граждани на Европейския съюз?

Наблюдавайте и открийте
Посетете на уикенда и опишете: а) знамето и зербата на Република България; б) знамето на Европейския съюз. Кога сме български граждани?

Обсъдете
Защо според вас правото на здравеопазване и образование са основни права на децата?
Как разбирате израза „равен достъп“?

Проучете
Проучете кои са хилите и Денят на обединена Европа.

19

Учениците ще научат много нови и интересни неща за красивата ни природа и миналото на нашия храбър и древен народ. Учебникът е средство за възпитаване на децата в родолюбие и граждански добродетели. Съдържанието е максимално олекотено, езикът – достъпен и разбираем. Включени са полезни и разнообразни рубрики. Задачите провокират децата да мислят, да тълкуват, да стигат сами до важни изводи, да обсъждат интересни въпроси, да изразяват собствено мнение. Предложени са игри, задачи за проучване, идеи за малки проекти.

ПОЛИ РАНГЕЛОВА • ЦВЕЛИНА ПЕЙКОВА • МАРИЯ БОСЕВА

ЧОВЕКЪТ И ОБЩЕСТВОТО

ТЕТРАДКА
по човекът и обществото
за трети клас

**ТЕТРАДКА ПО ЧОВЕКЪТ И ОБЩЕСТВОТО
ЗА 3. КЛАС**

Автори: Поли Рангелова,
Цветелина Пейкова,
Мария Босева
Размери: 21x29 см
40 страници

Учебната тетрадка съдържа полезни и интересни задачи за:


- проверка и затвърдяване на знанията;
- развиване на логиката и мисленето;
- подреждане на събития във времето;
- извличане на информация от картини;
- съчиняване на текстове и др.

Включени са варианти за самопроверка на входното и изходното ниво.

**ЕЛЕКТРОНЕН УЧЕБНИК, ВИДЕОУРОЦИ,
КРАТКИ Е-УРОЦИ, ТЕСТОВЕ –
В ПЛАТФОРМАТА e-prosveta.bg**



**В комплекта
за учителя**



Видеурок по човекът и обществото за 3. клас
Тема: *Хан Аспарух – създаване на българската държава*

Подреди събития в последователността, в която са се случили.

Византийските войски нахлуват в България и превземат столицата Плиска.

Хан Крум побеждава византийската войска при Върбишкия проход.

Хан Крум присъединява нови земи, населени със славяни, към територията на България.

През 681 година византийския император признава новата държава на българи и славяни. Начело на държавата застава хан Аспарух. Нейна столица е град Плиска.

Хан Тервел сключва изгодни договори с Византия и помага на византийската армия да отблъсне арабите.

Тест по човекът и обществото за 3. клас
Тема: *Начало на България – времето на хановете*



**КНИГА ЗА УЧИТЕЛЯ
ПО ЧОВЕКЪТ
И ОБЩЕСТВОТО
ЗА 3. КЛАС**

Автори: Мария Босева,
Цветелина Пейкова,
Поли Рангелова
Печатен и електронен
вариант

Помагала към комплекта



**ОБИЧАМЕ БЪЛГАРИЯ.
ПОМАГАЛО ПО ЧОВЕКЪТ
И ОБЩЕСТВОТО
ЗА ЗАДЪЛЖИТЕЛНИТЕ
И ИЗБИРАЕМИТЕ ЧАСОВЕ
В 3. КЛАС**

Автори: Поли Рангелова,
Мария Босева,
Цветелина Пейкова
Размери: 21x29 см
72 страници

Помагалото е разработено в съответствие с темите от актуалната учебна програма.

Предложени са разнообразни подходи за забавно и увлекателно обучение. Включени са любопитни текстове за четене с разбиране. Предоставена е и възможност за работа с географски и исторически карти.

Предвидено е уроците за начален и годишен преговор да се проведат под формата на отборни игри с кубчето на знанието. Във вид на работни листове са включени теми, свързани с отбелязването на важни празници.



Препоръчани помагала към всички учебни комплекти по човекът и обществото

УЧЕБНИ ПОМАГАЛА

ЧОВЕКЪТ И ОБЩЕСТВОТО




ВЪЛШЕБНОТО КЛЮЧЕ
Упражнения по човекът и обществото за целодневно обучение и самоподготовка вкъщи за 3. клас

Автор: Тошко Тонев
Размери: 20x26 см
40 страници

Поредица
1. – 4. клас

Помагалото може да се използва с всеки учебник по човекът и обществото за 3. клас. Задачите са разнообразни, поднесени са в достъпна и занимателна форма и обхващат всички изучавани теми. Добавени са:

- тестове за входяща и изходяща диагностика;
- творчески и изследователски задачи;
- ребуси и кръстословици.



АТЛАС ПО ЧОВЕКЪТ И ОБЩЕСТВОТО
ЗА 3. КЛАС С КОНТУРНИ КАРТИ И ТЕСТОВЕ

Автори:
Магдалена Димитрова,
Мария Босева
Размери: 21x29 см
40 страници + 16 страници приложение

В комплекта
за учителя*

С помощта на едри и четивни карти децата опознават мястото на България в Европа и на Балканския полуостров, нейните равнинни земи, планини и водно богатство. Историческите карти създават представа за основни събития от миналото.

Над 100 снимки онагледяват природни обекти, събития, личности и културни паметници, а текстовете към тях разширяват информацията от учебниците. Чрез задачите учениците усвояват умения за работа с карта.

Приложението с контурни карти и тестове по раздели спомага за трайно и задълбочено овладяване на знанията и уменията от учебната програма.

СИМВОЛИ НА РЕПУБЛИКА БЪЛГАРИЯ

Гражданин съм на Република България и Европейския съюз

Националното знаме

Националният химн

Грбът на Република България

Националният празник на Република България

3 моста

Историческата сграда на Висшето народно училище в София

Сградата на Европейския парламент в Брюксел

Република България

Европейски съюз

Датум на Република България

Датум на Европейския съюз

ЕДНОСТРАННО ТАБЛО „ГРАЖДАНИН СЪМ НА РЕПУБЛИКА БЪЛГАРИЯ И ЕВРОПЕЙСКИЯ СЪЮЗ“.

Размери: 100x70 см

В комплекта
за учителя*

СИМВОЛИ НА ЕВРОПЕЙСКИЯ СЪЮЗ

Европейското знаме

Европейският химн

Датум на Европейския съюз

Датум на Европа

Учебен комплект по човекът и природата за 3. клас „Голямото приключение“



11 ГРУПИРАНЕ НА ОРГАНИЗМИТЕ

Организмите в природата са многообразни. За да ги изучаваме по-лесно, ги групираме по различни признаци.

КОИ СА НАЙ-ГОЛЕМИТЕ ГРУПИ ОРГАНИЗМИ?

Организмите се обединяват в три големи групи – растения, гъби и животни. Групирането им е според начина на движение и хранене.

Растенията обикновено са прикрепени за земята и сами произвеждат храната си. Гъбите също са неподвижни, но не могат сами да образуват хранителни вещества. Всички животни се движат и търсят храната.

КАК СЕ ДВИЖАТ И ХРАНЯТ РАСТЕНИЯТА?

Повечето растения се прикрепват чрез корените си за почвата. Те не могат да се движат свободно. Някои растения движат бавно листата и цветовете си по посока на слънцето. Същиятосъщ образът цветовете си към него. Кожичето, мизузарът, лалето отварят цветовете си през деня и ги затварят вечерта.

Растенията сами произвеждат храната си. Затова са им нужни вода и разтворени в нея вещества, въздух и слънчева светлина.

РАСТЕНИЯ

Мох, Хвойна, Дъб

ГОЛЯМОТО ПРИКЛЮЧЕНИЕ 24

КАК СЕ ДВИЖАТ И ХРАНЯТ ГЪБИТЕ?

Гъбите са прикрепени организми и по това приличат на растенията. Те извършват слаб движението по време на растежа си. Гъбите се хранят с живи или с мъртви организми. По отношение на хранене приличат на животните. Често урсват растителна и хранителните продукти. Тези гъби са плесени и мухля.

ГЪБИ

Обикновена маятичка, Пътулка, Плесен, Мухля

КАК СЕ ДВИЖАТ И ХРАНЯТ ЖИВОТНИТЕ?

Животните се движат активно. Рибите плуват, жабите скачат, мекките ходят, пеперудите и птиците летат. Като се движат, те намират храна, преследват се от неприятели, отглеждат малките си. Животните използват за храна растения или други животни. Например кравите и овцете пасат трева, мишките и козоците се хранят със семена, а вълкът, лисицата и зюмбата ловуват и изяждат овце, козешки и мляшки.

ЖИВОТНИ

Пастърма, Щурец, Душер, Аистовица

1 Има ли връзка между храненето и движението на организмите?
2 Дайте примери за връзка между групите организми.

4 Човекът и природата за 3. клас – М. Кабасанова и др. ГОЛЯМОТО ПРИКЛЮЧЕНИЕ 25

Учебникът стимулира интереса на учениците към природните науки и съдейства за повишаването на екологичната им култура. Предлага съвременно активно обучение, като:

- съдържа достъпно и увлекателно поднесени знания;
- демонстрира интерактивни методи и разнообразни дейности;
- включва лесни за изпълнение опити и задачи за проучване, стимулиращи изследователската работа;

- съдържа систематизиращи таблици и схеми;
- предлага задачи, развиващи способностите на учениците да работят самостоятелно и в екип;
- дава възможност за оценка и самооценка на знанията на учениците;
- осигурява речник, който може да се използва и в дидактични игри при усвояване и затвърдяване на знанията.

ЕЛЕКТРОНЕН УЧЕБНИК, ВИДЕОУРОЦИ, КРАТКИ Е-УРОЦИ, ТЕСТОВЕ – В ПЛАТФОРМАТА e-prosveta.bg



В комплекта за учителя



Видеурок по човекът и природата за 3. клас
Тема: *Хранене на животните*

Окраската – приспособление за оцеляване.

Окраската на някои животни ги слива с околната среда и ги прави незабележими както за враговете, така и за жертвите им.



Кратък е-урок по човекът и природата за 3. клас. Тема: *Среда и условия на живот*



ТЕТРАДКА ПО ЧОВЕКЪТ И ПРИРОДАТА ЗА 3. КЛАС

Автори: Мария Кабасанова, Ели Пещерска
Размери: 21x29 см
 40 страници



КНИГА ЗА УЧИТЕЛЯ ПО ЧОВЕКЪТ И ПРИРОДАТА ЗА 3. КЛАС

Автори: Мария Кабасанова, Ели Пещерска
 Печатен и електронен вариант

Тетрадката допълва учебника с упражнения и задачи за:

- допълване на текст;
- допълване на таблици и схеми;
- изводи от извършени опити;
- извличане на информация от текст и снимки;
- решаване на тестове, кръстословици и изречения;
- свързване, оцветяване и рисуване;
- самопроверка и самооценка на знанията.

Учебен комплект по човекът и природата за 3. клас „Чуден свят“



ЧОВЕКЪТ И ПРИРОДАТА ЗА 3. КЛАС

Автори: Людмила Зафирова, Снежана Лазарова
Размери: 21x29 см
 68 страници

5. ТЕЛА И ВЕЩЕСТВА

5. Въздухът и неговите свойства

Въздухът е навсякъде около нас. Той е смес от различни газове.

• Как усещаме въздуха? Разгледай картинките и обясни.

• Какво издава платната на плитноходката?

Ние не можем да видим въздуха, защото той е прозрачен. Чистият въздух няма цвят, вкус и мирис.

пръст захар

Въздухът прониква навсякъде. Всяко място, което изглежда празно, е запълнено с въздух.

• Чашата празна ли е и защо?

Когато чашата се напълни, в нея постепенно навлиза вода, която измества въздуха, и се образуват мехурчета.

Въздухът тежи.

Когато спускаме единия от балоните, въздухът излиза от него и неговата маса намалява. Следователно въздухът има маса.

Растенията, животните и човекът не могат да живеят без въздух.

Въздухът е необходим за дишането. Без въздух човек може да издържи само няколко минути.

ЗА ЛЮБОЗНАТЕЛИТЕ *

Най-важният газ в състава на въздуха е кислородът.

Въздухът поддържа горенето.

Внимание!
 Не правете сами този опит! Може да предизвикате пожар.

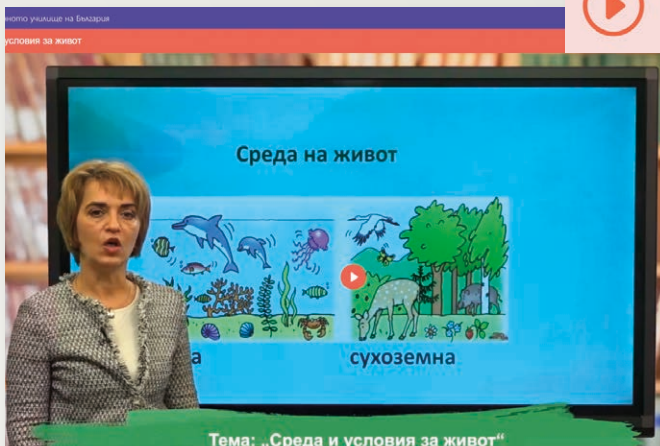
Въздухът се замърсява от дейността на човека. В резултат на замърсяването в него се отделят големи количества вредни газове. Те могат да причинят различни заболявания. Затова е необходимо да полагаме грижи за опазване на чистотата на въздуха.

• Какви свойства има въздухът?
 • Какво значение има въздухът за хората, растенията и животните?
 • Кои са основните замърсители на въздуха?
 • Дай предложения за опазване на чистотата на въздуха.

Учебникът съдържа текстове, съобразени с възрастовете и познавателните възможности на учениците. Информацията е онагледена с илюстрации и снимков материал. В учебника са включени:

- задачи за изпълнение на различни опити и проекти;

- казуси, които дават възможност за диференцирано обучение;
- задача за партньорство и групова работа;
- любопитна информация по някои от темите;
- задачи за самооценка на постиженията.



Видеурок по човекът и природата за 3. клас
Тема: *Среда и условия на живот*

Хранителна верига

Всяка хранителна верига започва с растения или части от растения – листа, плодове, семена, тъй като това са организми, които сами произвеждат храната си. Те могат да преработват веществата от неживата природа в храна.

Растението служи за храна на растителноядните животни, а те са храна за хищниците или всеядните животни.



Кратък е-урок по човекът и природата за 3. клас
Тема: *Хранителна верига*



ТЕТРАДКА ПО ЧОВЕКЪТ И ПРИРОДАТА ЗА 3. КЛАС

Автори:
Людмила Зафирова,
Снежана Лазарова
Размери: 21x29 см
40 страници



КНИГА ЗА УЧИТЕЛЯ ПО ЧОВЕКЪТ И ПРИРОДАТА ЗА 3. КЛАС

Автори:
Людмила Зафирова,
Снежана Лазарова
Печатен и електронен
вариант

Тетрадката към учебника по човекът и природата за 3. клас:

- затвърдява и обогатява знанията;
- включва различни видове дидактични игри и творчески задачи;
- дава възможност за самооценка на постиженията на учениците чрез специални задачи в уроците за обобщение;
- съдържа приложения с таблици, в които учениците записват резултатите от проведените опити.

Препоръчани помагала към всички учебни комплекти по човекът и природата



ВЪЛШЕБНОТО КЛЮЧЕ Упражнения по човекът и природата за целодневно обучение и самоподготовка вкъщи за 3. клас


Автори: Людмила Зафирова,
Татяна Вълчева-Стоянова
Размери: 20x26 см
32 страници

Поредица
3. – 4. клас

Помагалото е подходящо за използване в задължителните, избираемите и факултативните учебни часове, както и в заниманията по интереси при целодневната организация на работа.

С помагалото третокласниците затвърдяват знанията си по занимателен начин чрез:

- решаване на кръстословици и изречения;
- попълване на пропуснати думи в изречения и текстове;
- извличане на информация от диаграми, таблици и текстове;
- съотнасяне и свързване на части от смислови цялости;
- посочване на вярно/грешно твърдение;



STEM ПРОСВЕТА за 3. клас

Автори: Невена Чардакова,
Росица Василева-Борисова,
Денислава Йовчева,
Мария Петрова
Размери: 21x29 см
16 страници

Софтуерният пакет „STEM Просвета за 3. клас“ е част от новата поредица на Издателска група „Просвета“, която е разработена в подкрепа на учителите и учениците, работещи по иновативния метод.

В него са комбинирани:

- **8 STEM теми от печатната книжка;**
- **електронни ресурси,** достъпът до които се осъществява с помощта на QR код в края на всяка тема в книжката.

Разработените STEM уроци интегрират успешно съдържание от учебните предмети:

- човекът и природата;
- математика;
- компютърно моделиране;
- музика, изобразително изкуство и други учебни предмети.

Третокласниците ще конструират, наблюдават и експериментират, за да разберат:

- как се движат пръстите на човешката ръка;
- как бобрите конструират здрави бентове;
- как се хранят растенията;
- как може да „спасят“ водата и гр.



(НЕ)ПОЗНАТАТА ПРИРОДА. ПОМАГАЛО ПО ЧОВЕКЪТ И ПРИРОДАТА ЗА ИЗБИРАЕМИТЕ УЧЕБНИ ЧАСОВЕ В 3. КЛАС

Автори:
Людмила Зафирова,
Снежана Борисова,
Ели Пещерска

Очаквайте!



ДУСТРАННО ТАБЛО ЗАЩИТЕНИ ВИДОВЕ РАСТЕНИЯ И ЖИВОТНИ

Размери: 100x70 см

В комплекта
за учителя*

* При избор на учебник по човекът и природата за 3. клас на Издателска група „Просвета“

Учебник по изобразително изкуство за 3. клас „Голямото приключение“



Учебникът се отличава с кратки, но изчерпателни уроци, в които новите понятия са обяснени ясно и достъпно. Съдържа оригинални задачи, свързани с тайните на рисуването, моделирането и изобразителните възможности на нови материали и техники. Основен методически принцип на авторите е всички учебни

задачи да са насочени към художествена практика, която в максимална степен развива личните умения, способностите и творческата свобода на учениците. И задачите, и текстовете на уроците са съобразени с възрастовите и познавателните възможности на третокласниците.

В комплекта за учителя

ЕЛЕКТРОНЕН УЧЕБНИК,
КРАТКИ Е-УРОЦИ –
В ПЛАТФОРМАТА e-prosveta.bg



Зелената архитектура включва и използването на слънчеви панели за производство на електрическа енергия.



Кратък е-урок по изобразително изкуство за 3. клас
Тема: Зелена архитектура



КНИГА ЗА УЧИТЕЛЯ ПО ИЗОБРАЗИТЕЛНО ИЗКУСТВО ЗА 3. КЛАС

Автори: Петер Цанев, Ралица Карапанчева, Галя Страшилова
Печатен и електронен вариант

Учебник по изобразително изкуство за 3. клас „Чуден свят“



ИЗОБРАЗИТЕЛНО ИЗКУСТВО ЗА 3. КЛАС

Автори: Лучия Ангелова, Пламен Лезкоступ, Гергана Михайлова-Недкова, Симона Хаджиева
Размери: 21x29 см
 72 страници

14. НАРОДНО ТВОРЧЕСТВО И ЗАНАТИ

Красотата на българската носия

Всеки край в България има характерно облекло, запазено през вековете. Тези дрехи се наричат **носии**. Те отразяват вюса и културата на хората. В основата на носите са облеклата на селяните по нашите земи, но има и сцени от облеклото на траките и прабългарите.

Народна носия от Софийско
 Българска носия от Дебър
 Стамбена роля от с. Раїково
 Българска носия от Одринско
 Народна носия от Етрополе

Разделете се на групи. Едната група да изработи кукла в народна носия, като използва дървена лъжица, пластмасови чаши, топчета за тенис, платове, кожни, кашки, хартия и други материали. Другата група да ампликари различни народни носии с разнообразни материали.

Учебникът предлага:

- добре онагледени изобразителни техники;
- задачи с различна степен на трудност;
- задачи, стимулиращи самостоятелната и груповата изследователска работа;
- тестове за входяща и изходяща диагностика;
- речник на понятията с допълнителна информация;
- интересни междупредметни връзки.



КНИГА ЗА УЧИТЕЛЯ ПО ИЗОБРАЗИТЕЛНО ИЗКУСТВО ЗА 3. КЛАС

Автори: Лучия Ангелова, Пламен Лезкоступ, Гергана Михайлова-Недкова, Симона Хаджиева
 Печатен и електронен вариант



Е-уроци Електронно училище на България
КРАТЪК Е-УРОК При майсторите

Гледайте филмчето за музея на открито „Етър“ близо до Габрово. Какво създават майсторите в музея?

Старите занаяти

Кратък е-урок по изобразително изкуство за 3. клас
Тема: Народно творчество и народни занаяти

В коя работилница е създаден всеки от показаните предмети?

Препоръчани помагала към всички учебници по изобразително изкуство

ЗАНАЯТИ И ПРИЛОЖНИ ИЗКУСТВА

РЕЗБАРСТВО

Основните инструменти за резбарство (2) са пръта (1) с различни форми на лопчето, грабровици чук и резбарски нож. Има два вида грабровици: релефна (4) – изобразяването и изработване в релефно, и ажурна (3, 5) – релефната плоскост на метал и порцелан.

ГРЪНЧАРСТВО И КЕРАМИКА

Основни инструменти в грнчарството (7) и грнчарските колени (8). За украсите на готовите изделия – развлични сурови (9, 9), френетични фигури и глина (10), се използват специална ажура и четки за рисуване.

КОВАЧЕСТВО

Основните инструменти за работи са наковане, чукове (1, 2) с различни диаметри и форми и валячки маз (11). Чрез коване се изработват развлични сурови (13), лопатки (14), казани (15) и др. Изделията се украсяват дълготрайно и чрез грабране със специални инструменти.

КИЛИМАРСТВО, ТЪКАНЕ И БРОДЕРИЯ

Наковане (17) на черна, бяла или (18) и (19) на бяла и на сини (14); и бродерията (20) отбелясват специални копки. Върху лежачо или плетено платно.

ОСНОВНИ ИЗОБРАЗИТЕЛНИ МАТЕРИАЛИ И ПОСОБИЯ

МОЛИВИ

Рисуването с моливи (1, 2) става чрез очертаване на формата (3) и напълване (4, 5, 6).

ВОДНИ БОИ

Надписаните теми за рисуване с водни бои (7, 8) са „Сун в мазе“ (9, 11) и „Ажур в мазе“ (10, 12).

ПАСТЕЛИ

Рисуването с маслени пастели (14, 16, 16) и чрез мазил и шарки (както с моливи). Със сухите пастели (13, 15, 17) може да се рисува с шарки и с пестя.

ФАУМАСТЕРИ

С флоумастерите (19, 20) се очертават контурите (21, 23) на изобразяването и се оцветяват (22, 24).


**В комплекта
за учителя***

**ДВУСТРАННО ТАБЛО
ПО ИЗОБРАЗИТЕЛНО
ИЗКУСТВО ЗА 3. КЛАС**
Размери: 70x100 см

* При избор на учебник по изобразително изкуство за 3. клас на Издателска група „Просвета“

Учебен комплект по музика за 3. клас „Голямото приключение“

+
4 CD*



МУЗИКА ЗА 3. КЛАС

Автори:

Галунка Калоферова,
Вяра Сотирова,
Росица Драганова

Размери: 21x29 см
64 страници

НЕ МЕ Е СТРАХ

музика и текст Петър Писарски

1. Вечер, щом със обича майма,
ми прошепне „лека нощ“,
замаята загледам смело
и от нищо нямам страх.
2. Но в гардероба нещо скърца
и прозорците дръмчат.
А пък парното все хълца,
по всички къщи вече спят.

Примед:
Не ме е страх, не ме е страх,
аз от нищо нямам страх.
Не ме е страх, не ме е страх,
аз от нищо нямам страх.

3. Аз съм толкова юначен.
Храбър съм, безумно смел.
Пред компютър е великани
срещал съм се на дуел.
4. Но си имам своя тайна.
Щом попадна във беда,
да не се страхувам никога,
аз си свирявам със уста...

Примед: ...

спокойна,
приспивна,
игриба,
нагресната,
тайствена,
тъжна,
страховита,
раздавяваща,
тържествена,
исковита,
неспойна,
танцубална,
бодра,
загадъчна,
нежна

1 Можете ли да разкажете случка, в която сте победили страха?
2 Разгледайте записаните ноти. Колко цели, половини, четвъртни и колко осмисли ноти откривате?

3 Чуйте пиесата „В пещерата на планинския цар“. С помощта на прилагателни опишете как се променят динамиката, темпото и характерът на музиката. Каква сцена от приказка или анимационен филм бихте озвучили с нея?
ИГРА „МУЗИКАЛНА КУТИЙКА“
4 Напишете играта „Музикална кутийка“, като следвате указанията в запис. На четвъртините ноти пласкайте с ръце, на осмислите – шракайте с свик, а на половините пласкайте върху юзене. Използвайте тези трайности и с музикални инструменти.

„В пещерата на планинския цар“ – Елвара Григ
„Музикална кутийка“

Учебният комплект за 3. клас дава възможност за разнообразни активности в урока:

- изпълнителски (пеене на песни, изпълнение на ритмични съпроводи, двигателни ритмични задачи и танцуване, обучителни игри и др.);

- слушателски;
- творчески (импровизиране на съпровод, на танцови движения, озвучаване и съчиняване на музикални приказки, рисуване по музика).

ЕЛЕКТРОНЕН УЧЕБНИК, КРАТКИ Е-УРОЦИ, ТЕСТОВЕ – В ПЛАТФОРМАТА e-prosveta.bg



В комплекта
за учителя

ПИАНО И КИЙБОРД



Видяхте, че кийбордът и пианото си приличат по това, че са клавишни инструменти.

Но чухте, че техният звук (тембър) се различава.

Слушайте и гледайте изпълнението на кийборд и пиано.

Сравнете двата инструмента по звук и по външен вид.

Кратък е-урок по музика за 3. клас
Тема: *Кийборд*

Познай кой е музикалният инструмент.

Струнен музикален инструмент, звукът на който се получава, усилва и изменя с помощта на електричество и съвременни електронни средства.

Ударен народен музикален инструмент, на който се свири чрез удар с по-дебела палка и тънка пръчица върху опъната кожа.

Клавишен музикален инструмент, звукът на който се произвежда с помощта на електричество и електронни елементи.

Струнен народен музикален инструмент с формата на разполовена круша и къса шийка. Свири се, като върху струните се движи лък.

**ТЕТРАДКА ПО МУЗИКА
ЗА 3. КЛАС**

Автори:
Галунка Калоферова,
Вяра Сотирова,
Росица Драганова
Размери: 21x29 см
32 страници

В комплекта
за учителя*

**КНИГА ЗА УЧИТЕЛЯ
ПО МУЗИКА ЗА 3. КЛАС**

Автори:
Галунка Калоферова,
Вяра Сотирова,
Росица Драганова
Печатен и електронен
вариант

Тетрадката предлага:

- занимателни задачи – лабиринти, кръстословици, които атрактивно подпомагат усвояването на основните понятия;
- възможност както за групово работа по време на урока, така и за индивидуална в клас и у дома;
- задачи за проверка и оценка на знанията.

Учебен комплект по музика за 3. клас „Чуден свят“

+
3 CD**

**МУЗИКА ЗА 3. КЛАС**

Автори: Пенка Минчева,
Красимира Филева,
Светла Христова
Размери: 21x29 см
64 страници

МАРТЕНСКА ПЕСЕН
музика Жанета Вълчанова
текст Мая Дълбокева

1. Таванка мзад катук:
„Баба Марта зост с тук!
Ето Пижо с бял камак
суче ласкрежен мустак.
Пенка, румена от сьви,
дипи правичек сьжам.
С тях децата им тичат –
мартенечки се наричат“.

Привет:
Мартенечки бели и червени
в клоните навреш са закачени!
Баба Марта по къщата тича –
мзага, стари с мартенечки кичи.

2. Мавка Сечко риси сьжк.
Зимата пътузи крак,
ази сьвнцето сьдз миз
трейвал, полжа миз!
Пижо рипна от сьрце,
С Пенка тропна хорце!
Мартенечките край тях
зачервиха се от смех.

ИЗПИТЪЙ СЕ САМ

1. Кои песен започва така?

2. Можеш ли да изговориш с ноти изобразената мелодична линия, ако началният тон е До?

3. Колко осмиш сьдрьжа едни такт в размер 2/4?

4. Какви са нотните стойности в следния пример?

5. Може ли в едни такт с размер 2/4 да се разположи поховина с точка?

6. Съчини и изговори подходящи ритъм с този текст.

По подемто с тьрзави вук:
Чък-чиряк, чък-чиряк.
Ськвача лралово без чьмек
чък-чиряк, чък-чиряк.

1. Какво пожелават на всички Баба Марта?

2. Какъв танц са тропнали Пижо и Пенка?

3. Изобразяват текста, като отмерватте. 1 2 3

4. Изобразяват текста и изпълняват съответно.

а) 1 2 3

б) 1 2 3

в) 1 2 3

Учебният комплект по музика за 3. клас съдържа:

- специално създадени приказки, които помагат на децата да се запознаят с нотите;

- много весели, забавни и атрактивни авторски песни;
- приятни произведения за слушане;
- задачи за самооценка.

* При избор на учебник по музика за 3. клас на „Просвета Плюс“

** При избор на учебник по музика за 3. клас на „Просвета – София“




Приказка за нотите ще ви разкаже Добрата фея.
Слушайте внимателно.

В комплекта
за учителя



Нота до Нота ре



Кратък е-урок по музика за 3. клас
Тема: *Приказка за нотите. Петолиние. Ключ сол.*
Нота до. Нота ре



**ТЕТРАДКА ПО МУЗИКА
ЗА 3. КЛАС**

Автори: Пенка Минчева,
Красимира Филева,
Диана Кацарова
Размери: 21x29 см
32 страници

В комплекта
за учителя*



**КНИГА ЗА УЧИТЕЛЯ
ПО МУЗИКА ЗА 3. КЛАС**

Автори: Пенка Минчева,
Красимира Филева,
Диана Кацарова
Печатен и електронен
вариант

Тетрадката предлага:

- плетеници, кръстословици, рисунки, картинки за оцветяване;
- задачи за затвърдяване на знанията;
- творчески задачи – съчиняване на съпровод към песен, звукови картини, мелодия към стихове.

**ТАБЛО „АЗБУКА
НА МУЗИКАТА ЗА 3. КЛАС“**

В комплекта
за учителя**

АЗБУКА НА МУЗИКАТА

Музикалните звуци се записват с ноти.

осмина нота	С осмини ноти се записват кратки трайности.
четвъртина нота	С четвъртни ноти се записват по-дълги трайности.
половина нота	С половини ноти се записват още по-дълги трайности.

Прекъсането, мълчанието в музиката се записва с паузи.

осминни паузи	четвъртни паузи	половина пауза
---------------	-----------------	----------------

Различните по височина звуци се записват с ноти върху петолиниите.

междулинии
ключ
Сол

до ре ми фа сол ла си

* При избор на учебник по музика за 3. клас на „Просвета – София“

** При избор на учебник по музика за 3. клас на Издателска група „Просвета“



Учебен комплект по английски език *Hello! New Edition* за 3. клас

Вече седем години учителите ни се доверяват и избират да работят с учебния комплект **Hello! New Edition за 3. клас**, който използва доказано успешни модели за ограмотяване в началния етап! През 2019 г. признание за високите качества на системата получихме и от международното жури на престижния конкурс за най-добри европейски учебни материали BELMA (Best European Learning Materials Awards). Поредицата **Hello! New Edition за 1. – 4. клас** бе наградена със златно отличие в категорията „Учебни материали за деца от 8 до 10 години“.



Учебникът се състои от 31 урока, които:

- отчитат и преодоляват основни типични трудности при усвояването на английския език от българските ученици;
- въвеждат граматичните структури във фрази от реалния език;
- изграждат устойчив лексикален запас;

- включват внимателно подбран езиков материал и добре балансирано учебно съдържание;
- представят разнообразни дейности, песни и стихотворения;
- формират основите на межкултурното общуване и толерантността и изграждат основни личностни ценности.



В комплекта за учителя*

HELLO! NEW EDITION.
АУДИОДИСК № 1 И № 2
ПО АНГЛИЙСКИ ЕЗИК ЗА 3. КЛАС

Автори: Емилия Колева, Елка Ставрева

Двата аудиодиска съдържат записи на всички диалози, песни и упражнения за слушане в учебника и учебната тетрадка. Записите са направени от носители на езика и дават точни образци на фонетични и интонационни модели.

* При избор на учебник по английски език за 3. клас на „Просвета – София“



В комплекта
за учителя

Запомнете!

Разгледайте и сравнете изреченията. Обърнете внимание какво се случва със **след like!**

He **likes** green beans. Той **обича** зелен боб.
He **doesn't like** green beans. Той **не обича** зелен боб.

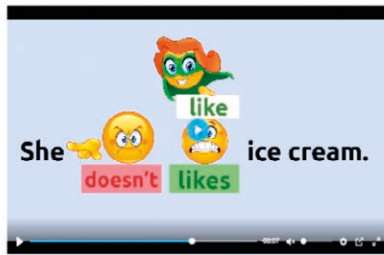
Сигурно забелязахте, че когато добавим **doesn't** пред глагола **like**, **с** отпада.

Като следвате това правило, може да съставите отрицателни изречения и с други глаголи, които познавате, например:

She **doesn't collect** magnets. Тя **не колекционира** магнити.

He **doesn't watch** TV in the morning. Той **не гледа** телевизия сутрин.

It **doesn't eat** vegetables. То **не яде** зеленчуци.



Кратък е-урок по английски език за
3. клас
Тема: *Mr Rainbow doesn't like winter*



**HELLO! NEW EDITION.
УЧЕБНА ТЕТРАДКА
ПО АНГЛИЙСКИ ЕЗИК
ЗА 3. КЛАС**

Автори: Емилия Колева,
Елка Ставрева
Размери: 21x29 см
68 страници



**HELLO! NEW EDITION.
КНИГА ЗА УЧИТЕЛЯ
ПО АНГЛИЙСКИ ЕЗИК
ЗА 3. КЛАС**

Автори: Емилия Колева,
Елка Ставрева
Печатен и електронен
вариант

Choose the correct answer.

A: Does Tom take the bus to school at 8 o'clock?

B:

No, he doesn't.

Choose the correct answer.

A: Does he take the bus to school every day?

B:

No, not take.

Put the words in the correct order.

back Does 3 o'clock Robin ? at home come

Put the words in the correct order.

? Does your all day sleep cat

Put the words in the correct order.

tidy her on ? Does room Sundays she

ПРИКЛЮЧИ СЕКЦИЈАТА

Тест по английски език за 3. клас
Тема: *Does he sleep all day?*

Тетрадката съдържа градирани по трудност упражнения за:

- затвърдяване на лексиката и граматиката;
- работа върху специфични проблеми, например словоред във въпросителни изречения или неопределителен член;
- развиване на уменията писане, четене и слушане с разбиране.

Помагала към комплекта



FUNFAIR! THE FUN BOOK FOR THE 3RD GRADE
ЗАНИМАТЕЛНА ТЕТРАДКА ПО АНГЛИЙСКИ ЕЗИК ЗА 3. КЛАС

Автор: Аделина Кръстева
 Размери: 21x29 см
 52 страници

Занимателната тетрадка:

- е ценен помощник в избираемите учебни часове;
- дава възможност за интегрирано развиване на уменията за четене с разбиране, писане и говорене;
- включва разнообразни и увлекателни задачи, които затвърдяват лексиката и правилната употреба на граматичните конструкции;
- развива комбинативността и логиката на учениците.

Поредица
 2. – 3. клас

ДВУСТРАННО ТАБЛО MY WORLD
 Размери: 100x70 см



В комплекта
 за учителя*

Очаквайте!

„СТРАНИЦИ ЗА САМООЦЕНКА И ДИАГНОСТИКА НА ВХОДНО И ИЗХОДНО НИВО ЗА УЧЕНИЦИТЕ“

* При избор на учебник по английски език за 3. клас на „Просвета – София“

Учебен комплект по немски език *Funkel Neu* за 3. клас



FUNKEL NEU. НЕМСКИ ЕЗИК ЗА 3. КЛАС

Автори: Искра Лазарова, Клаудия Сузан Бендикс-Гулев

Размери: 21x29 см
80 страници

Wir hören **Wir lesen** **Wir sprechen**
Wir basteln **Wir singen**

3 Mein Tag. Hörst den Text. Ja oder Nein?*

- Die Schule beginnt um 8.00 Uhr.
- Die Schule ist um 12.00 Uhr aus.
- Die Hausaufgaben macht das Kind um 15.00 Uhr.
- Um 16.00 Uhr spielen die Freunde zusammen.
- Die Familie isst zu Abend um 18.00 Uhr.
- Vor dem Schlafen liest das Kind ein Buch.

4 Wir basteln eine Uhr. Bewegt die Uhrzeiger und spielt Dialoge.**

Wie spät ist es?
A: Wie spät ist es? B: Es ist 7.00 Uhr.
A: Was machst du? B: Ich stehe auf.

5 Kanon zu 4 Stimmen: „Guten Morgen!“ Hörst zu und singst mit!***

Guten Morgen, guten Morgen!
Good morning, good morning!
Buenos dias, buenos dias!
Добро утро, добро утро!

6 Setz den Kanon fort. Denkt euch eine eigene Melodie aus.***

Guten Tag! Guten Abend! Gute Nacht!

7 Mini-Projekt. Wir basteln ein Film-Buch.**

Eine Vorlage ist im Arbeitsbuch. Male und schreibe über deinen Tag.

8 Erzähle deinem Partner über dein Film-Buch.***

Wann stehst du auf? Wann kommst du nach Hause?
Was machst du nach der Schule? Wann schläfst du?
Wann gehst du zur Schule?

9 Lest den Brief von Momo. Warum hat Momo keine Zeit?***

Sofia, 3.12.
Lieber Freund, liebe Freundin,
Ich heiße Momo. Ich lerne in der dritten Klasse. Ich bin bis 13.00 Uhr in der Schule. Dann mache ich meine Hausaufgaben. Ich lerne noch Englisch, spiele Gitarre und spiele Tennis. Ich habe keine Zeit für meine Freunde. Wie ist es bei dir? Schreib mir bitte!

Viele Grüße
Momo

10 Schreib eine Antwort an Momo. Erzähle kurz über deinen Tag. Hast du Zeit?***

Учебникът се състои от четири модула, разделени на две или на три учебни единици, които развиват едновременно четирите езикови умения. С негова помощ учениците:

- отново ще станат част от вълнуващите приключения на светулката Функел и нейните малки приятели от Германия и България;
- ще усвояват немски език и неусетно ще се научат

да говорят чрез многото песни, игри и творчески задачи;

- ще затвърдят вече изучена лексика и граматични структури;
- ще обогатят лексикалния си запас и постепенно ще развият уменията четене;
- ще участват в нов проект на класа – детското списание Funkel-Magazin.



FUNKEL NEU. УЧЕБНА ТЕТРАДКА ПО НЕМСКИ ЕЗИК ЗА 3. КЛАС

Автори: Искра Лазарова, Клаудия Сузан Бендикс-Гулев

Размери: 21x29 см
72 страници



FUNKEL NEU. АУДИОДИСК ПО НЕМСКИ ЕЗИК ЗА 3. КЛАС

Автори: Искра Лазарова, Клаудия Сузан Бендикс-Гулев

В комплекта за учителя*

Аудиодискът съдържа всички упражнения за слушане. Той е неразделна част от езиковата система по немски език FUNKEL NEU за началния етап на обучение и е незаменимо помощно средство при овладяването на произношението и интонацията. Включени са и всички стихотворения и песни от учебния комплект.

Учебната тетрадка включва:

- задачи за развиване на уменията писане;
- разнообразни упражнения за овладяване на новата лексика и граматични структури;
- задачи, които развиват логиката, съобразителността, комбинативността и сърчността на малките ученици;
- приложение с учебни карти и модели.

Последвайте ни във фейсбук и инстаграм и се абонирайте за ютюб канала на Издателска група „Просвета“.



**В комплекта
за учителя**



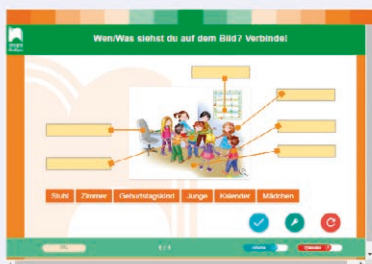
Wer hat Geburtstag? Frage und antworte!



Wer ist im Januar / Februar ... geboren?



Wer hat im Sommer / Herbst ... Geburtstag?



Кратък е-урок по немски език за 3. клас
Тема: *Der Geburtstag*

Lies den Text und ergänze die folgenden Wörter: **sprechen * ist * hat * geht * wohnen * lernt.**

Nikola _____ 9 Jahre alt. Er _____ in die dritte Klasse. Er _____ zwei Brüder und eine Schwester. Er _____ Deutsch und kann schon gut Deutsch _____. Er wohnt in einem Dorf, in einem Haus. Seine Großeltern _____ auch da.

Funkel fragt. Verbinde Frage und Antwort!

Wie alt ist Nikola?	Sie wohnen auch im Dorf
Wo wohnt Nikola?	Er wohnt in einem Dorf, in einem Haus.
Wo wohnen seine Großeltern?	Er ist 9 Jahre alt.

Was passt zum Bild? Nur eine Antwort ist richtig!



- Nikola wohnt in Sofia, in einem Haus.
- Raja wohnt in Sofia, in einem Wohnblock.
- Raja hat keine Geschwister.

Тест по немски език за 3. клас
Тема: *Wo wohnen Nikola und Raja?*



**FUNKEL NEU.
КНИГА ЗА УЧИТЕЛЯ
ПО НЕМСКИ ЕЗИК
ЗА 3. КЛАС***

Автори: Искра Лазарова,
Клаудия Сузан Бендикс-Гулев
Печатен и електронен вариант

С „уроците за слушане“ в **e-просвета** геца-та могат да учат или да преговарят мате-риала на път за училище – пеша, в колата, в автобуса или в метрото, по време на раз-ходка в парка и дори когато се занимават с нещо друго навън или въкъщи.

Помагала към комплекта

ДВУСТРАННО ТАБЛО MEINE WELT

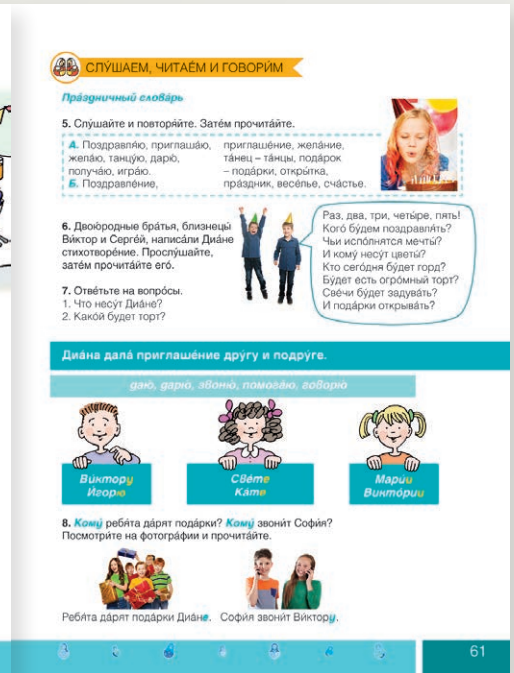
Размери: 100x70 см



**В комплекта
за учителя***

* При избор на учебник по немски език за 3. клас на „Просвета – София“

Учебен комплект по руски език *Матрѐшка* за 3. клас



Учебникът е създаден специално за българските ученици и отчита типичните за българите трудности при усвояване на руския език. Структурата на учебника и уроците, видовете дейности и подходите за представяне на новите знания и за формиране на речевите и социокултурните умения отговарят на съвременните тенденции в методиката на чуждоезиковото обучение. Учебникът:

- съдържа 12 урока за нови знания, 3 урока „Мир детей

России“, 3 урока за работа по проекти и 3 преговорни урока;

- предлага ясна и удобна за работа структура на уроците, разнообразни задачи за изграждане на лексикални и граматични знания и на правилно произношение;
- представя всекидневие то на децата в Русия, популярни сред руските деца на тази възраст разкази, стихотворения и песни;
- включва руско-български поурочен речник.

ЕЛЕКТРОНЕН УЧЕБНИК, КРАТКИ Е-УРОЦИ, ТЕСТОВЕ – В ПЛАТФОРМАТА e-prosveta.bg



Скажете, какви са уроците на децата днес по расписанию?

В комплекта за учителя



Кратък е-урок по руски език за 3. клас
Тема: Школьные истории. Часть первая



Кратък е-урок по руски език за 3. клас. Тема: Распорядок дня или один день из жизни первоклассников



**МАТРЕШКА.
УЧЕБНА ТЕТРАДКА
ПО РУСКИ ЕЗИК
ЗА 3. КЛАС**

Автори: Анна Деянова-Атанасова, Антония Рагкова
Размери: 21x29 см
36 страници

Учебната тетрадка допълва учебника и е важен елемент при овладяване на необходимите знания и умения. Съдържа:

- подходящи за индивидуална и групова работа задачи за усвояване на лексиката и граматиката, за развиване на уменията за четене, писане и говорене;
- разнообразни текстове за четене с разбиране, които служат като основа за създаването на собствен текст;
- портфолио.



**МАТРЕШКА.
АУДИОДИСК
ПО РУСКИ ЕЗИК
ЗА 3. КЛАС**

Автори: Анна Деянова-Атанасова, Антония Рагкова, Олга Чубарова

В комплекта за учителя

Аудиодискът съдържа записи на всички упражнения, диалози и текстове за слушане в учебника. Записите са направени от носители на езика и дават правилните образци на фонетични и интонационни модели.



**МАТРЕШКА.
КНИГА ЗА УЧИТЕЛЯ
ПО РУСКИ ЕЗИК
ЗА 3. КЛАС**

Автори: Анна Деянова-Атанасова, Антония Рагкова
Печатен и електронен вариант

Помагала към комплекта

**ДУВСТРАННО ТАБЛО
Я И ОКРУЖАЮЩИЙ МИР**

Размери: 100x70 см

В комплекта за учителя*



* При избор на учебник по руски език за 3. клас на „Просвета – София“


Учебен комплект по технологии и предприемачество за 3. клас „Голямото приключение“



Учебникът предлага разнообразни и достъпни дейности. Учениците овладяват практически умения в три групи технологии:

- измерване;
- чертаене;
- обработване.

Третокласниците продължават да формират знания, умения и отношения, свързани със съвременния икономически живот. Започва и кариерното ориентиране чрез осъзнаване на значимостта на някои професии. Важен елемент от обучението са екипната работа и работата по малки проекти.



АЛБУМ ПО ТЕХНОЛОГИИ И ПРЕДПРИЕМАЧЕСТВО ЗА 3. КЛАС

Автор: Любен Витанов
 Размери: 21x29 см
 36 страници

Албумът съдържа цветни приложения от картон и хартия. Включени са книжки с тестови задачи за входяща и изходяща диагностика. На вътрешните корици са поместени снимки на всички изделия, които се изработват с албума. До всяко от тях има знаци за оценка и самооценка, които учениците попълват и така развиват своята емоционална интелигентност. Към албума е приложен и комплект с допълнителни материали.



В комплекта
за учителя



Как да представяш и следваш своите идеи?

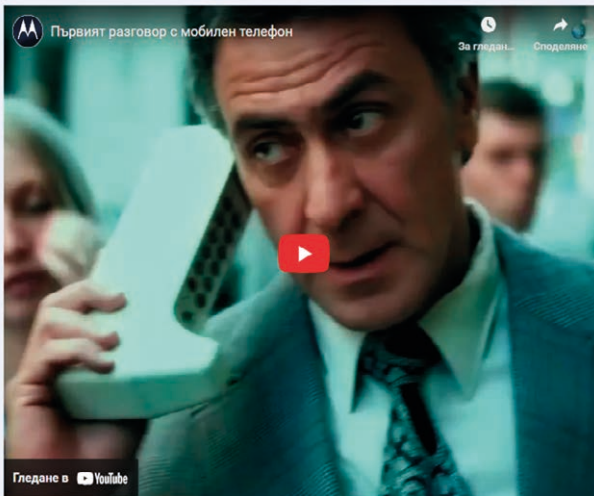
4 Използвай тези линии и ги нанеси върху рисунката. Така ще получиш скица.



Кратък е-урок по технологии и предприемачество за 3. клас
Тема: *Моите идеи и проекти*



Разговорът, който промени света




Видеоклип по технологии и предприемачество за 3. клас




**КНИГА ЗА УЧИТЕЛЯ
ПО ТЕХНОЛОГИИ
И ПРЕДПРИЕМАЧЕСТВО
ЗА 3. КЛАС**

Автори: Любен Витанов,
Елисавета Васова
Печатен и електронен
вариант



Изделие от албума по технологии и предприемачество за 3. клас

Учебен комплект по технологии и предприемачество за 3. клас „Чуден свят“



Чрез учебника се осигуряват условия учениците:

- да работят със свой темп и да постигат личен успех;
- да изразяват личната си позиция, мнение и решение;
- да работят групово и да правят екипни проекти.

Учебникът дава възможност на учителя да прилага творчески подходи и техники в своята работа.



АЛБУМ ПО ТЕХНОЛОГИИ И ПРЕДПРИЕМАЧЕСТВО ЗА 3. КЛАС

Автори: Георги Иванов, Ангелина Калинова
 Размери: 21x29 см
 32 страници

Учебното помагало съдържа:

- приложение с разгъвки и изображения от хартия и картон;
 - комплект с работни материали за осъществяване на практическата дейност в учебните часове.
- В учебника е посочен номерът на приложението за всяко конкретно изделие.



В комплекта
за учителя



Заедно с твоите съученици изработете свое дърво на успеха. Решете колко голямо да бъде стъблото на дървото и го оразмерете, като определите големината на дървото. Тя зависи от мястото, на което искате да оформите цялото дърво. Ако то ще стои на стената, стъблото може да е по-голямо. Ако оформите дървото на корково табло, тогава стъблото трябва да бъде по-малко.

Кратък е-урок по технологии и предприемачество за 3. клас. Тема: *Дървото на успеха*



**КНИГА ЗА УЧИТЕЛЯ
ПО ТЕХНОЛОГИИ
И ПРЕДПРИЕМАЧЕСТВО
ЗА 3. КЛАС**

Автори: Георги Иванов,
Ангелина Калинова
Печатен и електронен
вариант

Помагала към комплекта

**ЕДНОСТРАННО ТАБЛО
„ОБИЧАМЕ И ПАЗИМ
ПРИРОДАТА“**

Размери: 100x70 см

В комплекта
за учителя*



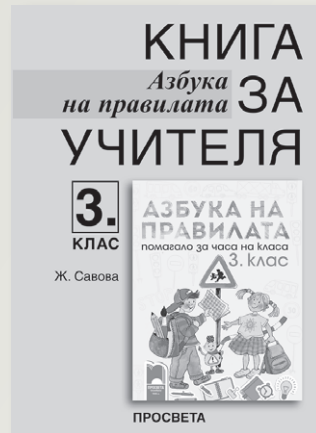
* При избор на учебник по технологии и предприемачество за 3. клас на Издателска група „Просвета“



**Поредица
1. – 4. клас**

**АЗБУКА НА ПРАВИЛАТА
Помагало за часа
на класа за 3. клас**

Автори: Жулиета Савова,
Рени Рангелова,
Ирена Николова,
Цанка Маринова
Размери: 21x29 см
44 страници



**АЗБУКА НА ПРАВИЛАТА
ЗА 3. КЛАС.
КНИГА ЗА УЧИТЕЛЯ***

Автор: Жулиета Савова
Размери: 17x24 см
54 страници

Комплектът „Азбука на правилата“ съдържа разнообразни теми:

- патриотично възпитание и изграждане на национално самочувствие;
- толерантност и интеркултурен диалог;
- безопасност и движение по пътищата;

- защита на населението при бедствия, аварии и катастрофи;
- оказване на първа помощ;
- превенция на насилието;
- справяне с гнева и с агресията;
- мирно решаване на конфликти.

Занимания по интереси



**ДЕТЕКТИВСКИ ИСТОРИИ. С
РОБОТА РОБИ В СВЕТА НА
ЗАГАДКИТЕ.**

**Помагало за проблемно
базирано обучение
за 3. клас**

Автори: Ивета Николаева,
Марцела Миланова,
Деяна Милушева
Размери: 21x29 см
48 страници

**Поредица
2. – 4. клас**



**ДЕТЕКТИВСКИ ИСТОРИИ.
КНИГА ЗА УЧИТЕЛЯ
ПО ПРОБЛЕМНО БАЗИРАНО
ОБУЧЕНИЕ 2. – 4. КЛАС**

Автори: Деяна Милушева,
Ивета Николаева,
Марцела Миланова,
Печатен и електронен
вариант

Помагалото е част от поредицата помагала „Детективски истории“ за ученици от 2. до 4. клас, които осигуряват богат и достъпен материал за проблемно базирано обучение.

- Учебното помагало има следните достойнства:
- формира у третокласниците умения да представят пред публика своите качества, умения и любими занимания;
 - въвежда учениците в ситуации, които да провокират разговор за приятелството;
 - насочва вниманието на учениците към значението на

зоопарковете, като им дава възможност след проучване на фактите да изкажат лично мнение;

- предлага идеи за самостоятелно запознаване с бита на българите, както и за формиране на патриотична гордост;
- провокира творческото въображение, като предлага на третокласниците да изработят лого на държава от ЕС;
- дава възможност на учениците да използват знанията си по математика за решаване на практически казуси.



ЗНАМ И МОГА
Занимания по интереси за
3. клас при
целодневна организация
на обучението

Автори: Георги Иванов,
Адриана Байчева,
Вихра Янчева,
Антоанета Миланова
Размери: 21x29 см
88 страници



КНИГА ЗА УЧИТЕЛЯ.
ЗНАМ И МОГА
Занимания по интереси
за **3. клас**
при **целодневна**
организация
на обучението


Автори: Георги Иванов,
Вихра Янчева,
Ели Пещерска
Размери: 17x24 см
88 страници

Помагалото „Знам и мога“ за 3. клас продължава заложената концепция от 1. и 2. клас. То е подходящо за работа с ученици при целодневна организация на обучението – в часовете за занимания по интереси. В помагалото са разработени 32 основни теми. Те включват:

- четене;

- слушане на музика;
- познавателно гледане на видео;
- проучване и експериментиране;
- оцветяване, рисуване, проектиране;
- образователни и развлекателни игри.

Други помагала



ВЪЛШЕБНО ЛЯТО
Весела ваканционна
книжка след **3. клас**

Автори: Петя Кокудева,
Румяна Танкова, Ангелина
Манова, Юлияна Гарчева,
Поли Рангелова, Катя
Георгиева, Соня Рачева,
Радка Топалска, Теодора
Момчева, Таня Иванова
Размери: 20x26 см
56 страници

В тази книжка за лятната ваканция кучето детектив Лупо ще поведе третокласниците към вълнуващи приключения при издирването на фокусника господин Алагин и крадеца на гуми Фантомас. Те ще научат колко е важно детективите да умеят да боравят с гумите и числата, да знаят чужди езици и всевъзможни факти за природата и историята. Ще участват и в световна среща на децата детективи от цял свят. В „Лятното училище за детективи“ ще развият своята наблюдателност и откривателски нюх, ще се забавляват много и неусетно ще си припомнят и ще упражнят наученото през годината.

Поредица
1. – 4. клас

Физическо възпитание и спорт за 3. клас



КНИГА ЗА УЧИТЕЛЯ
ПО ФИЗИЧЕСКО
ВЪЗПИТАНИЕ И СПОРТ ЗА
3. КЛАС*

Автор: Евгения Герова
Размери: 17x24 см
104 страници


В комплекта
за учителя*

Книгата за учителя дава методически насоки и практически препоръки за по-ефективно овладяване на учебното съдържание. Разгледани са задължителните и избираемите области от учебната програма. Включена е системата за оценяване на физическата дееспособност. Двигателните дейности са добре илюстрирани, като са описани:

- последователността на овладяването им;
- възможните средства и методи за по-добро реализиране;
- щафетни и подвижни игри за затвърдяване;
- начините за преодоляване на най-често допусканите двигателни грешки;
- примерна организация в подкрепа на обучението.

* При избор на пълен комплект учебници за 3. клас на Издателска група „Просвета“

Религия Християнство – православие за 3. клас



**РЕЛИГИЯ
ХРИСТИЯНСТВО –
ПРАВОСЛАВИЕ
ЗА 3. КЛАС**

Автори: Емилия Василева,
Виолета Рогачева
Размери: 17x24 см
96 страници

БЪЛГАРСКИТЕ СВЕТЦИ

Многобройни са Божните угодници, просияли по българските земи.
Като небесен покровител на българския народ почитаме свети **Иван Рилски**, живял през 10. век и основал Рилския манастир.
Между най-почитаните родни светци са свети княз **Борис Покръстител**, свети **Седмочисленици** – славянобългарски просветители, свети **великомъченици Злата Мъгленска**, **Георги** и **Николай Софийски**, иконописецът свети **Пимен Зографски**, сладкогласният певец свети **Иван Кукузел**, свети **Патриарх Евтимий Търновски**, свети **Пансий Хилендарски** и свети **Софроний, епископ Врачански**.

На всеки от тези светци с отреден ден в годината, на който им отдаваме почит. Но още веднъж всички заедно ги почитаме във втората неделя след празника Петдесетница.



Свети Иван Рилски
Чудотворец

Света Злата Мъгленска

**Поредица
1. – 4. клас**



Свети Софроний Врачански



Свети Климент
Охридски



Свети Иван Кукузел

ВЪПРОСИ И ЗАДАЧИ

1. Кои от изброените светци почитаме и като народни будители?
2. Ако сте присъствали на богослужение за празника на български светец, разкажете как се чувства.
3. Направете проект на тема **Българските светци**.
4. Има ли във вашия храм икона на български светец? Разкажете за него.
5. Присъствали ли сте на богослужение на празник, посветен на български светец? Разкажете.

4. Религия за 3. клас - Е. Василева и др.

49

Учебникът обогатява и надгражда познанията на децата, усвоени в 1. и 2. клас по учебния предмет. Структуриран е в следните три части:

- учебни теми – богато илюстрирани, достъпно и увлекателно поднесени на учениците;
- интересни художествени и адаптирани библейски текстове, събрани в рубриката „Да научим повече“;



Електронен учебник. Тема: *Десетте Божии заповеди*



**КНИГА ЗА УЧИТЕЛЯ
ПО РЕЛИГИЯ
ХРИСТИЯНСТВО –
ПРАВОСЛАВИЕ
ЗА 1. – 4. КЛАС***

Автори: Емилия Василева,
Иван Желев,
Димитър Коруджиев, Ека-
терина Томова,
Виолета Рогачева
Размери: 17x24 см
180 страници

* Книгите за учителя, примерните годишни тематични разпределения, както и други ресурси в помощ на учителя може да бъдат изтеглени от секция „**За учителя**“ в профила Ви в www.e-prosveta.bg.

ПОРЪЧКА НА УЧЕБНИЦИ И УЧЕБНИ ПОМАГАЛА ЗА УЧЕБНАТА 2024/2025 ГОДИНА

Безплатните учебници и учебни помагала за разпространение в системата на училищното образование съгласно ПМС № 79/13.04.2016 г. можете да поръчате:

- **ОНЛАЙН от сайта prosveta.bg на Издателска група „Просвета“.**

Указание за попълване вижте в електронния формуляр.

Попълнете заявките и натиснете бутона „Изпрати“. След като ги обработим, на посочения от Вас имейл ще получите заявки с договор, подписан и подпечатан от издателство „Просвета“.

Екземпляр от договора, подписан от директора и с печат на училището, изпратете сканиран на имейл: marketing@prosveta.bg, или на адрес:

**София 1618, ул. „Любляна“ № 11,
Национална информационна мрежа**

- При възникнали въпроси или проблеми може да се свържете с нас всеки делничен ден от 09.00 до 17.00 ч. на тел.: 02/923 18 49, 923 18 51

или на имейли: marketing@prosveta.bg; nim@prosveta.bg.

ПРОДАЖБА НА УЧЕБНИЦИ, УЧЕБНИ ТЕТРАДКИ, УЧЕБНО-ПОМОЩНА И НАУЧНА ЛИТЕРАТУРА

1. В ТЪРГОВСКИТЕ ОБЕКТИ НА ИЗДАТЕЛСТВО „ПРОСВЕТА“	СКЛАД И ДОСТАВКИ „ПРОСВЕТА“	1839 София, бул. „Ботевградско шосе“ № 234 тел.: 0884 110 414 имейл: realizacia@prosveta.bg
	КНИЖНА БОРСА „ИСКЪР“	1258 София, жк „Дружба 1“, ул. „Поручик Христо Топракчиев“ № 11 тел. 0884 110 415; имейл: kamelia.georgieva@prosveta.bg
	КНИЖАРНИЦА „ПРОСВЕТА“ В СОФИЯ	1124 София, ул. „Цар Иван Асен II“ № 39 тел.: 02/944 18 50; 0884 430 732 имейл: ivan.asen@prosveta.bg
	КНИЖАРНИЦА „ПРОСВЕТА“ В РУСЕ	7000 Русе, ул. „Воден“ № 12 тел.: 0884 495 905; 0884 430 978; имейл: russe@prosveta.bg
2. ЧРЕЗ ПРЕДСТАВИТЕЛ	Свържете се с представителя на издателството за Вашия регион. Данните за връзка можете да намерите на интернет страницата www.prosveta.bg , в рубриката „Информационни центрове“.	
3. ЧРЕЗ ТЪРГОВЦИ	Посетете сайта на издателство „Просвета“ www.prosveta.bg и вижте списъка на търговците, чрез които можете да закупите нашите издания.	
4. ОНЛАЙН	Влезте в сайтовете на издателство „Просвета“ www.prosveta.bg и www.e-uchebnik.bg и изберете търсените заглавия. Можете да ги поръчате директно и през посочените там е-книжарници.	

И тази година можете да разчитате на нашите отстъпки при колективни заявки за учебни помагала. Научете повече за тях от нашите представители. Формулярът за поръчка е общ за всички издателства от групата на „Просвета“.

ИНФОРМАЦИОННИ ЦЕНТРОВЕ И ПРЕДСТАВИТЕЛИ

Благоевград 2700

Информационен център „Просвета“
ул. „Св. св. Кирил и Методий“ № 24
тел.: 0884 110 807
имейл: blagoevgrad@prosveta.bg

Бургас 8000

Информационен център „Просвета“
ул. „Патриарх Евтимий“ № 53
тел.: 056/801 649,
0884 110 382, 0884 110 805,
0885 101 276
имейл: burgas@prosveta.bg

Варна 9000

Информационен център „Просвета“
ул. „Сава Доброплодни“ № 13
тел.: 052/640 047,
0884 110 383, 0884 603 184,
0884 110 803
имейл: varna@prosveta.bg

Велико Търново 5000

Информационен център „Просвета“
ул. „Симеон Велики“ № 7
тел.: 062/646 892,
0884 110 384
имейл: v.tarnovo@prosveta.bg

Видин 3700

Информационен център „Просвета“
ул. „Търговска“ № 33
тел.: 0885 114 390, 0884 110 385
имейл: vidin@prosveta.bg

Враца 3000

Информационен център „Просвета“
ул. „Софроний Врачански“ № 34
тел.: 0884 110 386, 0884 430 852
имейл: vratsa@prosveta.bg

Габрово 5306

Информационен център „Просвета“
бул. „Стефан Караджа“ № 17
тел. 0884 110 387
имейл: gabrovo@prosveta.bg

Добрич 9300

Информационен център „Просвета“
ул. „Отец Паусий“ № 16
тел.: 0884 110 388, 0884 430 745
имейл: dobrich@prosveta.bg

Кърджали 6600

Информационен център „Просвета“
бул. „България“ № 47,
комплекс „Орфей“, партер
тел. 0889 715 870, 0884 110 389
имейл: kardzhali@prosveta.bg

Кюстендил 2500

Информационен център „Просвета“
Офис 1 – ул. „Любен Каравелов“ № 3,
ет. 2
тел.: 0884 429 833
Офис 2 – ул. „Неофит Рилски“ № 4
тел.: 0884 110 804
имейл: kyustendil@prosveta.bg

Ловеч 5500

Информационен център „Просвета“
ул. „Оборище“ № 2, бл. „Цачо Сяров“
тел. 0884 110 391, 0882 450 509
имейл: lovech@prosveta.bg

Монтана 3400

Информационен център „Просвета“
Офис 1 – ул. „Климент Охридски“ № 16
тел. 096/588 744
Офис 2 – бул. „Третия март“ № 88
тел. 0884 110 392
имейл: montana@prosveta.bg

Пазарджик 4400

Информационен център „Просвета“
ул. „Алеко Константинов“ № 12
тел.: 034/918 963,
0884 889 000, 0887 501 316
имейл: pazardzhik@prosveta.bg

Перник 2300

Представители:
тел.: 0884 110 394, 0884 430 561
имейл: pernik@prosveta.bg

Плевен 5800

Информационен център „Просвета“
ул. „Дойран“ № 140
тел.: 064/807 662, 0882 536 598,
0884 430 767, 0887 383 643
имейл: pleven@prosveta.bg

Пловдив 4000

Информационен център „Просвета“
ул. „Свищов“ № 6
тел.: 032/650 998, 0884 110 396,
0884 429 805, 0884 110 800,
0884 429 501, 0886 701 343,
0884 110 407, 0884 107 056
имейл: plovdiv@prosveta.bg

Разград 7200

Информационен център „Просвета“
ул. „Велико Търново“ № 15, офис 1
тел. 0884 110 397, 0885 118 228
имейл: razgrad@prosveta.bg

Русе 7000

Информационен център „Просвета“
и книжарница
ул. „Воден“ № 12
тел.: 0884 430 978, 0887 495 905
0884 267 755
имейл: russe@prosveta.bg

Силистра 7500

Информационен център „Просвета“
ул. „Петър Вичев“ № 23 – Дом на
учителя
тел.: 086/821 907, 0884 110 399,
086/588 503
имейл: silistra@prosveta.bg

Сливен 8800

Информационен център „Просвета“
бул. „Братя Миладинови“ № 18
тел.: 0884 110 400, 0884 110 808
имейл: sliven@prosveta.bg

Смолян 4700

Представител:
тел. 0884 110 401, 0884 741 215
имейл: smolyan@prosveta.bg

София 1618

Информационен център „Просвета“
ул. „Любляна“ № 11
тел.: 0884 429 830, 0884 110 809,
0884 110 810, 0884 865 611,
0889 309 931, 0884 110 419,
0884 430 832, 0886 857 094
имейл: sofia@prosveta.bg

София 1124

Информационен център „Просвета“
и книжарница
ул. „Цар Иван Асен II“ № 39
тел.: 02/944 18 50,
0884 131 126, 0884 110 408,
0884 110 806, 0882 990 445,
0884 430 736, 0882 884 615,
0884 430 918
имейл: sofia@prosveta.bg

Стара Загора 6000

Информационен център „Просвета“
ул. „Сава Силов“ № 72
тел.: 0884 110 395, 0884 430 698,
0882 241 890, 0884 809 990
имейл: s.zagora@prosveta.bg

Търговище 7700

Представител:
тел. 0884 110 404
имейл: targovishte@prosveta.bg

Хасково 6300

Информационен център „Просвета“
ул. „Васил Друмев“ № 13
тел.: 0885 888 287, 0884 110 405,
0884 156 892
имейл: haskovo@prosveta.bg

Шумен 9700

Информационен център „Просвета“
бул. „Симеон Велики“ № 68
тел.: 054/802 235, 0882 596 077,
0884 110 406, 0884 110 390
имейл: shumen@prosveta.bg

Ямбол 8600

Информационен център „Просвета“
ул. „Цар Самуил“ № 76
тел.: 0884 772 551
имейл: yambol@prosveta.bg