

КАТАЛОГ

2024/2025 г.

5. КЛАС 6. КЛАС 7. КЛАС

ЧУЖДИ ЕЗИЦИ

АНГЛИЙСКИ, НЕМСКИ,
ФРЕНСКИ, РУСКИ



Издателска група
ПРОСВЕТА





е-просвета

С е-просвета от твоя клас до университета!

ЕЛЕКТРОННОТО УЧИЛИЩЕ НА БЪЛГАРИЯ

Какво съдържа нашата платформа е-просвета?

Всички е-учебници за 7. клас от Издателска група „Просвета“

- всички е-учебници по всички предмети за 1. – 12. клас
- кратки е-уроци
- видеоуроци
- аудиоуроци
- дигитални упражнения
- тестове
- 50 000 образователни ресурса

Учебници, помагала и познавателни книжки без тегло, без обем, без повреди, без липси, без грижи, на цени от 4,18 лв. за 1 година

◀ Виж цените и отстъпките при колективни заявки ▶

КАКВО ПОЛУЧАВА УЧИТЕЛЯТ

Когато избере да работи по „Просвета“, всеки учител получава съответния учебник, неговия електронен вариант, тетрадка и книга за учителя.

За учебната 2024/2025 г. при избор на учебник за 7. клас на Издателска група „Просвета“ учителят получава и достъп до пълното съдържание на платформата **е-просвета (e-prosveta.bg)**.

Достъп до **е-просвета** може да получите, като се регистрирате на **e-prosveta.bg** или влезете в **e-prosveta.bg** с имейла, с който сте регистрирани в нашата електронна книжарница – **e-uchebnik.bg**.

За вход в **е-просвета** може да използвате и предоставените Ви от МОН имейли от тип

@edu.mon.bg. Това може да направите, като използвате бутона МОН във формата за вход на **e-prosveta.bg**.

Примерни годишни разпределения, книги за учителя и тестове по всички предмети за 7. клас търсете в новата секция „За учителя“ в **e-prosveta.bg**.

А какво получава учителят при избор на учебник по чужд език за 7. клас – помагалата със следния знак –

В комплекта за УЧИТЕЛЯ*

вижте на следващите страници. Препоръчайте **е-просвета** и на Вашите ученици.

Препоръчайте на Вашите ученици **е-просвета** за колективни заявки.

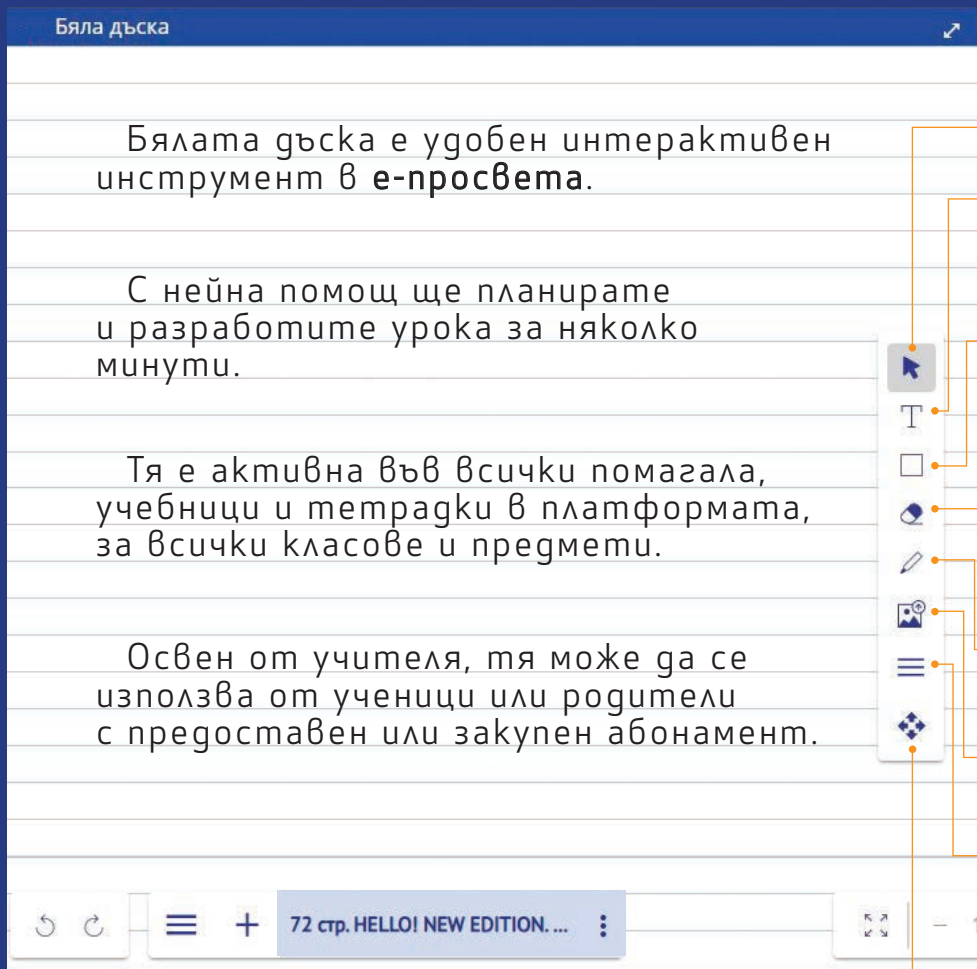
Цени* и отстъпки с колективна заявка

Търговска отстъпка	Без отстъпка	-15%	-25%	-30%	-35%
Брой комплекти	0 – 9 бр.	10 – 24 бр.	25 – 49 бр.	50 – 99 бр.	Над 100 бр.
Комплект е-учебници 1. – 4. клас	39, ⁹⁹ лв.	33, ⁹⁹ лв.	29, ⁹⁹ лв.	27, ⁹⁹ лв.	25, ⁹⁹ лв.
Комплект е-учебници 5. – 7. клас	49, ⁹⁹ лв.	42, ⁹⁹ лв.	37, ⁴⁹ лв.	34, ⁹⁹ лв.	32, ⁴⁹ лв.
Комплект е-учебници 8. – 12. клас	89, ⁹⁹ лв.	76, ⁴⁹ лв.	67, ⁴⁹ лв.	62, ⁹⁹ лв.	58, ⁴⁹ лв.









*Посочените цени са с включен 9% ДДС.

Търговска отстъпка	Без отстъпка	-50%	-60%	-64%
Брой абонаменти	0 – 9 бр.	10 – 24 бр.	25 – 99 бр.	100 – 150 бр.
12-месечен абонамент за е-просвета	99, ⁹⁹ лв.	49, ⁹⁹ лв.	39, ⁹⁹ лв.	35, ⁹⁹ лв.

*Посочените цени са с включен 20% ДДС.



С БУТОНИТЕ ВЪРХУ БЯЛАТА ДЪСКА:

-  **Местите обекти**
-  **Набирате текст** – с шрифт, големина на буквите и разредка по Ваш избор
-  **Чертаете фигури** – триъгълник, квадрат, правоъгълник, кръг, линия. С контур или запълнени
-  **Изтривате текст или обект** – големината на гумичката се регулира
-  **Изписвате текст** – с помощта на мишката
-  **Вмъквате изображение** – директно от компютъра
-  **Определяте фон** – тесни и широки или широки редове, нотна тетрадка, малки или големи квадрата
-  **Местите лентата с инструменти**

СЪДЪРЖАНИЕ

Английски език.....	4
Немски език.....	11
Френски език.....	15
Руски език.....	19

Учебен комплект по английски език

Hello! New edition за 7. клас



HELLO! NEW EDITION. УЧЕБНИК ПО АНГЛИЙСКИ ЕЗИК ЗА 7. КЛАС

Автори:

Десислава Петкова, Яна Спасова


Размери: 21x29 см
144 страници

HELLO! NEW EDITION. АУДИОДИСКОВЕ № 1 И № 2 ПО АНГЛИЙСКИ ЕЗИК ЗА 7. КЛАС

Автори:

Десислава Петкова, Яна Спасова

В комплекта за УЧИТЕЛЯ*



HELLO! NEW EDITION. КНИГА ЗА УЧИТЕЛЯ ПО АНГЛИЙСКИ ЕЗИК ЗА 7. КЛАС

Автори:

Десислава Петкова, Яна Спасова

Електронен вариант

Учебникът предлага:

- добре балансирано учебно съдържание, което осигурява нужните часове за упражнения и преговор, проектна работа, оценяване и самооценяване;
- основен преговор на граматиката, изучавана в предходните класове, и успешно приключване на ниво A2 CEF;
- ясно и последователно въвеждане на новия граматичен материал;
- упражняване и затвърдяване на граматичните конструкции чрез градуирани по трудност задачи;
- употреба на езика в реални комуникативни ситуации стъпка по стъпка и с много опори;
- разнообразни текстове и упражнения за трениране на уменията слушане и четене с разбиране;
- развиване на уменията писане чрез ясни модели и опори;
- изграждане на устойчив лексикален запас;
- интригуваща страноведска информация за англоезичните страни.



HELLO! NEW EDITION. УЧЕБНИ ТЕТРАДКИ № 1 И № 2 ПО АНГЛИЙСКИ ЕЗИК ЗА 7. КЛАС

Автори:

Десислава Петкова, Яна Спасова

Размери: 21x29 см
48 страници

Учебните тетрадки съдържат упражнения за затвърдяване на лексиката и граматиката, за разширяване на отделни аспекти от изучавания материал и за трениране на уменията четене с разбиране. Предложени са и упражнения с по-висока трудност, подходящи за учениците, които работят по-бързо. Всеки урок съдържа обяснение на граматичните понятия на български език. Учениците изпълняват задачи, като:

- попълване на правилната дума/граматична форма;
- подреждане на думи в изречение;
- ограждане/подчертаване на верен отговор;
- съставяне на изречение;
- свързване на дума с дефиниция/изображение;
- решаване на кръстословици;
- четене с разбиране с фокус върху избираем и свободен отговор.

* При избор на учебник по английски език за 7. клас на издателство „Просвета – София“



22 от 146

UNIT 2 Hobbies and leisure time

U2

Unit focus

- Grammar: the Past Simple and the Past Continuous (revision); *when and while; so and because*
- Functions: talking about past events; thanking people; agreeing and disagreeing; making suggestions; making a request and an excuse; talking about hobbies and leisure time
- Vocabulary: hobbies and leisure time
- Pronunciation: strong and weak forms of *was* and *were*

HOBBIES

LET'S GET STARTED

1 In pairs, answer the questions.

- Do you have a hobby?
- What interests do you have outside of school?
- Do you go to an after-school club?
- What club does Gabi go to?
- What club are Vicky and Gabi organising?

WORDS IN ACTION

2 Look at the pictures. Read the sentences and try to guess the meaning of the words in bold.

1. The European swallow spends the winter in Africa, south of the Sahara.

2. Ben is keen on staying fit. He goes to the gym three times a week.

3. Diamonds are some of the most expensive precious stones on earth.

4. In Sweden, people can go skating when lakes freeze in winter.

5. A: Are you sure you don't want some chocolate?
B: Positive!

LISTENING AND READING

1 Listen and say which statement is true.

2 Listen again and choose the correct answer.

3 Listen and say which statement is true.

4 Listen again and choose the correct answer.

5 Now listen to an extract from the fairy tale 'The Happy Prince' by Oscar Wilde and say true or false.

HOW TO

Thank people

*I'm very/so grateful for ...
Thank you very/so much for ...
That was nice of you.
Thanks a million!*

Answer people

*You're very welcome.
Don't mention it.
It was my pleasure.
It was nothing. What are friends for?
Forget it.*

CULTURE CORNER

Oscar Wilde is an Irish poet and dramatist (1854–1900). His greatest talent was for writing comedies. He also wrote a collection of fairy tales and a novel.

05 януари 2024 г.

Разтвор от електронен учебник по английски език за 7. клас с интерактивни ресурси

Check your answers.

c. Straw Bear Festival, Cambridgeshire, the UK

b. Groundhog Day, Pennsylvania, the USA

a. The Surva International Festival of Masquerade Games, Pernik, Bulgaria

Read the paragraphs again and answer the questions. Click the buttons and check your answers.

What time of the year do the events take place?

Which event lasts only one day?

Which is the oldest tradition?

Which two events include dancing and wearing special costumes?

Which two events celebrate the harvest?

STRAW BEAR FESTIVAL

Old Glory Molly featuring the Straw Bear 14 Jan 2017

Кратък е-урок по английски език за 7. клас.
Тема: *According to tradition*

Tick the sentences with the correct use of *since* and *for*.

I haven't watched TV since a week.

Molly hasn't heard from Tina since last Sunday.

Rumen has been ill for three days.

It's rained since three hours.

Write *since* or *for*.

1. They haven't been at home _____ five months.

2. Dad hasn't spoken English _____ a long time.

3. I've spoken with my besties ten times _____ yesterday.

4. My grandparents have lived in the same house _____ fifty years.

5. We haven't eaten anything _____ breakfast.

6. Tim hasn't called me _____ September.

Write the correct form of the verbs in brackets: the Present Perfect or the Present Simple.

1. We _____ (stay) for almost a week.

2. How long _____ you _____ (know) Roy?

3. They _____ (live) in a small house by the river.

4. We _____ (have) our new laptops for a month.

Тест по английски език за 7. клас.
Тема: *Strong, fit and healthy*

Помагала към комплекта



HELLO! NEW EDITION. EASY GRAMMAR FOR THE 7TH GRADE ПРАКТИЧЕСКА ГРАМАТИКА ПО АНГЛИЙСКИ ЕЗИК ЗА 7. КЛАС

Автори:
Десислава Петкова,
Кина Андреева
Размери: 21x29 см
84 страници

Поредица
5. – 7. клас



ТЕСТОВЕ ПО АНГЛИЙСКИ ЕЗИК ЗА 7. КЛАС ЗА ПРОВЕРКА НА ВХОДНОТО И ИЗХОДНОТО НИВО И ТЕКУЩ КОНТРОЛ

Автор:
Яна Спасова
Размери: 21x29 см
36 страници

В комплекта за УЧИТЕЛЯ*

Преработената практическа граматика съдържа:

- обяснения на български език на всички граматични конструкции;
- много примери, които илюстрират тяхната употреба;
- допълнителни упражнения за правилно прилагане на граматичните правила;
- четири преговорни урока за затвърдяване на наученото;
- отговори на всички упражнения.

Примерни годишни разпределения и книги за учителя по английски език търсете в новата секция „За учителя“ в e-prosveta.bg.

e-prosveta е динамична и постоянно развиваща се платформа, към която ежедневно се добавя ново интерактивно съдържание.

Последвайте ни във фейсбук и инстаграм и се абонирайте за ютюб канала на Издателска група „**Просвета**“.

GRAMMAR TABLES	
THE PRESENT PERFECT	
FORM	<p>POSITIVE pronoun/noun + have/has + past participle I have finished my homework. She has finished her homework.</p> <p>NEGATIVE pronoun/noun + have/has + not + past participle I haven't finished my homework. She hasn't finished her homework.</p> <p>YES/NO QUESTIONS have/has + pronoun/noun + past participle Have you finished your homework? Has she finished her homework?</p> <p>SHORT ANSWERS pronoun + have/has (+ not) Yes, I have./No, I haven't. Yes, she has./No, she hasn't.</p> <p>WH-QUESTIONS Wh-word + have/has + pronoun + past participle What has she finished?</p>
USE	<p>Talking about somebody's experience I have travelled abroad. I haven't been to the UK.</p> <p>Talking about a past action with a result in the present He has lost his keys. He can't get in. She's hungry. She hasn't had dinner.</p> <p>Talking about the things somebody has already done or hasn't done yet I have just arrived. They have already seen the film. She hasn't been on holiday yet.</p> <p>Talking about an activity that started in the past and is still happening now We have lived in Varna for three years. I have known my best friend since first grade.</p>
ADVERBS	<p>just Alice has just talked to David.</p> <p>already We have already cleaned our room.</p> <p>yet They haven't done their homework yet. Have they done their homework yet?</p> <p>ever Have you ever been abroad?</p> <p>never I have never talked to a famous person.</p>
PREPOSITIONS	<p>since I haven't heard from Peter since yesterday.</p> <p>for I have been here for hours.</p>
PAST PARTICLES	<p>Regular verbs + ED worked cleaned studied</p> <p>Irregular verbs do – did go – gone know – known</p>

GRAMMAR TABLES			
THE PRESENT SIMPLE		THE PRESENT CONTINUOUS	
FORM	<p>POSITIVE pronoun/noun + verb (base form) I work at a bank. She lives in London.</p> <p>NEGATIVE pronoun/noun + do/does + not + verb (base form) I don't work at a bank. She doesn't live in London.</p> <p>YES/NO QUESTIONS do/does + pronoun/noun + verb (base form) Do you work at a bank? Does she live in London?</p> <p>SHORT ANSWERS pronoun + do/does (+ not) Yes, I do./No, I don't. Yes, she does./No, she doesn't.</p> <p>WH-QUESTIONS Wh-word + do/does + pronoun + verb (base form) What does she do?</p>	FORM	<p>POSITIVE pronoun/noun + is/are + verb-ing I'm working at a bank. They are visiting a friend.</p> <p>NEGATIVE pronoun/noun + is/are + not + verb-ing I'mn't working at a bank. They aren't visiting a friend.</p> <p>YES/NO QUESTIONS is/are + pronoun/noun + verb-ing Are you working at a bank? Are they visiting a friend?</p> <p>SHORT ANSWERS pronoun + is/are + not + verb-ing Yes, I am./No, I'mn't. Yes, they are./No, they aren't.</p> <p>WH-QUESTIONS Wh-word + is/are + pronoun + verb-ing What are they doing?</p>
USE	<p>REGULAR VERBS I usually get up at 7.00. We don't usually get up at 7.00. I usually go to school at 8.00. She usually goes to school at 8.00. I usually play tennis on Saturdays. She usually plays tennis on Saturdays. I usually go to the gym. She usually goes to the gym. I usually get up at 7.00. We don't usually get up at 7.00. I usually go to school at 8.00. She usually goes to school at 8.00. I usually play tennis on Saturdays. She usually plays tennis on Saturdays. I usually go to the gym. She usually goes to the gym.</p> <p>IRREGULAR VERBS I usually get up at 7.00. We don't usually get up at 7.00. I usually go to school at 8.00. She usually goes to school at 8.00. I usually play tennis on Saturdays. She usually plays tennis on Saturdays. I usually go to the gym. She usually goes to the gym.</p>	USE	<p>Talking about an action happening now I'm working at a bank. He's visiting his friend.</p> <p>Talking about an action happening at a specific time She's visiting her friend at the moment. They're visiting London at the moment.</p> <p>Talking about future arrangements We're going to London on 8 July. She's not working at a bank.</p> <p>WH-QUESTIONS What are you doing? What are they doing? What are you going to do? What are they going to do?</p>
ADVERBS	<p>usually I usually get up at 7.00. I usually go to school at 8.00. I usually play tennis on Saturdays. I usually go to the gym.</p> <p>often I often go to the gym. I often play tennis on Saturdays.</p> <p>sometimes I sometimes go to the gym. I sometimes play tennis on Saturdays.</p> <p>never I never play tennis on Saturdays. I never go to the gym.</p>	ADVERBS	<p>now I'm working at a bank. I'm visiting my friend now.</p> <p>at the moment I'mn't working at a bank. They'ren't visiting their friend at the moment.</p> <p>tomorrow I'm going to London tomorrow. She'sn't working at a bank tomorrow.</p> <p>at the moment I'm working at a bank. I'mn't working at a bank at the moment.</p> <p>at the moment I'mn't working at a bank. They'ren't visiting their friend at the moment.</p>
PREPOSITIONS	<p>since I haven't heard from Peter since yesterday.</p> <p>for I have been here for hours.</p>	PREPOSITIONS	<p>at the moment I'm working at a bank. I'm visiting my friend at the moment.</p> <p>at the moment I'mn't working at a bank. They'ren't visiting their friend at the moment.</p> <p>at the moment I'm working at a bank. I'mn't working at a bank at the moment.</p> <p>at the moment I'mn't working at a bank. They'ren't visiting their friend at the moment.</p>
PAST PARTICLES	<p>Regular verbs + ED worked cleaned studied</p> <p>Irregular verbs do – did go – gone know – known</p>	PAST PARTICLES	<p>Regular verbs + ED worked cleaned studied</p> <p>Irregular verbs do – did go – gone know – known</p>

ДВУСТРАННО ТАБЛО GRAMMAR TABLES ПО АНГЛИЙСКИ ЕЗИК ЗА 7. КЛАС

Размери: 70x100 см

В комплекта за УЧИТЕЛЯ*

* При избор на учебник по английски език за 7. клас на издателство „Просвета – София“

Учебен комплект по английски език Hello! New edition за 6. клас



HELLO! NEW EDITION. УЧЕБНИК ПО АНГЛИЙСКИ ЕЗИК ЗА 6. КЛАС

Автори:
Емилия Колева, Десислава Петкова
Размери: 21x29 см
144 страници

HELLO! NEW EDITION. АУДИОДИСКОВЕ № 1 И № 2 ПО АНГЛИЙСКИ ЕЗИК ЗА 6. КЛАС

Автори:
Емилия Колева, Десислава Петкова



В комплекта
за УЧИТЕЛЯ*



HELLO! NEW EDITION. КНИГА ЗА УЧИТЕЛЯ ПО АНГЛИЙСКИ ЕЗИК ЗА 6. КЛАС

Автори:
Емилия Колева, Десислава Петкова
Електронен вариант



HELLO! NEW EDITION. УЧЕБНИ ТЕТРАДКИ № 1 И № 2 ПО АНГЛИЙСКИ ЕЗИК ЗА 6. КЛАС

Автори:
Емилия Колева, Десислава Петкова
Размери: 21x29 см
52 страници

Учебните тетрадки съдържат:

- разнообразни упражнения за затвърдяване на изучавания материал и за разширяване на отделни негови аспекти в рамките на девет постоянни рубрики: **Words in action, Grammar spot, Vocabulary, Reading, Mind the prepositions!, Communication, Mind the spelling!, Writing and Pronunciation;**
- задачи с по-висока трудност, подходящи за учениците, които работят по-бързо;
- полезни съвети за учене;
- обяснения на граматичните понятия на български език;
- два кратки оригинални разказа за допълнително четене с разбиране.

GRAMMAR IN BOXES																																									
1. REFLEXIVE PRONOUNS <table border="1"> <tr><td>I</td><td>myself</td></tr> <tr><td>You</td><td>yourself</td></tr> <tr><td>He</td><td>himself</td></tr> <tr><td>She</td><td>herself</td></tr> <tr><td>It</td><td>itself</td></tr> <tr><td>We</td><td>ourselves</td></tr> <tr><td>You</td><td>yourselves</td></tr> <tr><td>They</td><td>themselves</td></tr> </table>		I	myself	You	yourself	He	himself	She	herself	It	itself	We	ourselves	You	yourselves	They	themselves	2. GERUND (-ING FORM) <table border="1"> <tr><td>love</td><td>like</td><td>don't like</td></tr> <tr><td>enjoy</td><td>prefer</td><td>start</td></tr> <tr><td>playing</td><td>sleeping</td><td>stop</td></tr> <tr><td>reading</td><td>rafting</td><td>walking</td></tr> <tr><td>don't mind</td><td></td><td>go on</td></tr> </table>		love	like	don't like	enjoy	prefer	start	playing	sleeping	stop	reading	rafting	walking	don't mind		go on							
I	myself																																								
You	yourself																																								
He	himself																																								
She	herself																																								
It	itself																																								
We	ourselves																																								
You	yourselves																																								
They	themselves																																								
love	like	don't like																																							
enjoy	prefer	start																																							
playing	sleeping	stop																																							
reading	rafting	walking																																							
don't mind		go on																																							
3. DO AND MAKE PHRASES <table border="1"> <tr><th colspan="2">DO</th><th colspan="2">MAKE</th></tr> <tr><td>do a job</td><td>do a project</td><td>make a phone call</td><td>make money</td></tr> <tr><td>do homework</td><td>do the homework</td><td>make an effort</td><td>make friends</td></tr> <tr><td>do a test</td><td>do a favour</td><td>make your bed</td><td>make a mistake</td></tr> <tr><td>do a crossword</td><td>do your best</td><td>make a mess</td><td>make a wish</td></tr> <tr><td>do an exercise</td><td>do the shopping</td><td>make breakfast</td><td>make a suggestion</td></tr> </table>				DO		MAKE		do a job	do a project	make a phone call	make money	do homework	do the homework	make an effort	make friends	do a test	do a favour	make your bed	make a mistake	do a crossword	do your best	make a mess	make a wish	do an exercise	do the shopping	make breakfast	make a suggestion														
DO		MAKE																																							
do a job	do a project	make a phone call	make money																																						
do homework	do the homework	make an effort	make friends																																						
do a test	do a favour	make your bed	make a mistake																																						
do a crossword	do your best	make a mess	make a wish																																						
do an exercise	do the shopping	make breakfast	make a suggestion																																						
4. YES/NO QUESTIONS <table border="1"> <tr><th>Positive</th><th>Question</th><th>Positive</th><th>Question</th></tr> <tr><td>I am Bulgarian.</td><td>Are you Bulgarian?</td><td>I speak English.</td><td>Do you speak English?</td></tr> <tr><td>They were in Australia.</td><td>Were they in Australia?</td><td>She lives next door.</td><td>Does she live next door?</td></tr> <tr><td>She is sleeping.</td><td>Is she sleeping?</td><td>They arrived last night.</td><td>Did they arrive last night?</td></tr> <tr><td>He was reading.</td><td>Was he reading?</td><td></td><td></td></tr> </table>		Positive	Question	Positive	Question	I am Bulgarian.	Are you Bulgarian?	I speak English.	Do you speak English?	They were in Australia.	Were they in Australia?	She lives next door.	Does she live next door?	She is sleeping.	Is she sleeping?	They arrived last night.	Did they arrive last night?	He was reading.	Was he reading?			5. WH-QUESTIONS <table border="1"> <tr><td>What?</td><td>thing</td><td>What is Anna wearing today?</td></tr> <tr><td>Who?</td><td>person</td><td>Who is the pretty girl standing next to the window?</td></tr> <tr><td>Where?</td><td>place</td><td>Where did you go last summer?</td></tr> <tr><td>When?</td><td>time</td><td>When do you usually have dinner?</td></tr> <tr><td>Why?</td><td>reason</td><td>Why were you late?</td></tr> <tr><td>Whose?</td><td>possession</td><td>Whose backpack is this?</td></tr> </table>		What?	thing	What is Anna wearing today?	Who?	person	Who is the pretty girl standing next to the window?	Where?	place	Where did you go last summer?	When?	time	When do you usually have dinner?	Why?	reason	Why were you late?	Whose?	possession	Whose backpack is this?
Positive	Question	Positive	Question																																						
I am Bulgarian.	Are you Bulgarian?	I speak English.	Do you speak English?																																						
They were in Australia.	Were they in Australia?	She lives next door.	Does she live next door?																																						
She is sleeping.	Is she sleeping?	They arrived last night.	Did they arrive last night?																																						
He was reading.	Was he reading?																																								
What?	thing	What is Anna wearing today?																																							
Who?	person	Who is the pretty girl standing next to the window?																																							
Where?	place	Where did you go last summer?																																							
When?	time	When do you usually have dinner?																																							
Why?	reason	Why were you late?																																							
Whose?	possession	Whose backpack is this?																																							
6. TYPE 0 CONDITIONAL <table border="1"> <tr><th>CONDITION</th><th>RESULT</th></tr> <tr><td>If + Present Simple.</td><td>Present Simple</td></tr> <tr><td>If it rains,</td><td>I take an umbrella.</td></tr> <tr><td>If I don't understand a rule,</td><td>I ask the teacher.</td></tr> </table>				CONDITION	RESULT	If + Present Simple.	Present Simple	If it rains,	I take an umbrella.	If I don't understand a rule,	I ask the teacher.																														
CONDITION	RESULT																																								
If + Present Simple.	Present Simple																																								
If it rains,	I take an umbrella.																																								
If I don't understand a rule,	I ask the teacher.																																								
7. SO AND SUCH <table border="1"> <tr><th>SO + ADJECTIVE; SO + ADVERB</th><th>SUCH + ADJECTIVE + NOUN</th></tr> <tr><td>I'm so happy to see you.</td><td>It's such a sunny day!</td></tr> <tr><td>Granny walks so slowly.</td><td>You're such a clever child!</td></tr> </table>				SO + ADJECTIVE; SO + ADVERB	SUCH + ADJECTIVE + NOUN	I'm so happy to see you.	It's such a sunny day!	Granny walks so slowly.	You're such a clever child!																																
SO + ADJECTIVE; SO + ADVERB	SUCH + ADJECTIVE + NOUN																																								
I'm so happy to see you.	It's such a sunny day!																																								
Granny walks so slowly.	You're such a clever child!																																								

ЕДНОСТРАННО ТАБЛО GRAMMAR IN BOXES ПО АНГЛИЙСКИ ЕЗИК ЗА 6. КЛАС

Размери: 70x100 см



**HELLO! NEW EDITION.
EASY GRAMMAR FOR
THE 6TH GRADE
ПРАКТИЧЕСКА ГРАМАТИКА
ПО АНГЛИЙСКИ ЕЗИК
ЗА 6. КЛАС**

Автори:
Десислава Петкова,
Кина Андреева
Размери: 21x29 см
76 страници

**Поредица
5. - 7. клас**

Преработената практическа граматика включва целия граматичен материал от учебната програма.

Easy Grammar предлага:

- обяснения на български език на всички граматични конструкции;
- много примери, които илюстрират тяхната употреба;
- допълнителни упражнения за правилно прилагане на граматичните правила;
- три преговорни урока за затвърдяване на наученото;
- отговори на всички упражнения.

**ЕЛЕКТРОНЕН УЧЕБНИК,
КРАТКИ Е-УРОЦИ, ТЕСТОВЕ -
В ПЛАТФОРМАТА e-prosveta.bg**



Разтвор от електронен учебник по английски език за 6. клас с интерактивни ресурси

Read the webpage and answer the questions.
Then click the buttons and check your answers.

Traditional Festivals in Bulgaria

GELA FESTIVAL

Artists Festivals Events Shop Sponsors

The Bagpipe Festival in Gela takes place on the first weekend of August. For two days the meadows above the picturesque Rhodope village host an exciting competition among bagpipers from all over Bulgaria and from across the world. This year there will be participants from France, Hungary, the UK, the Netherlands and Japan. The youngest participant is 5 and the oldest – 85! Come and enjoy this incredible celebration of folk music, traditional dances and colourful national costumes.

When does the Bagpipe Festival in Gela take place?

Is it a national or an international festival?

What can you do at the festival?

Кратък е-урок по английски език за 6. клас.
Тема: *The magic of music*

Match.

countable nouns	apple, ice cream, rain, sausage, box
uncountable nouns	happiness, information, love, time, luck
concrete nouns	rice, milk, bread, music, information
abstract nouns	cup, pear, pancake, potato, chair

Choose the correct verb form.

A number of students taking part in the competition.

Fill in a bit of or a number of.

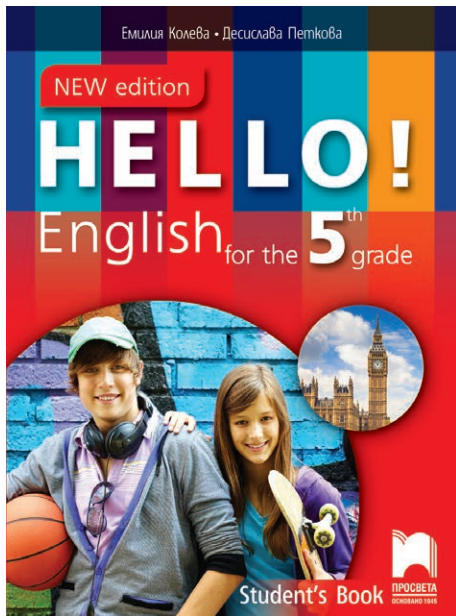
I always take my tea with honey and ginger biscuits.

Choose the correct word.

You need two of bread to make a BLT sandwich.

Тест по английски език за 6. клас.
Тема: *Are you ready to order?*

Учебен комплект по английски език Hello! New edition за 5. клас



HELLO! NEW EDITION. УЧЕБНИК ПО АНГЛИЙСКИ ЕЗИК ЗА 5. КЛАС

Автори:
Емилия Колева, Десислава Петкова
Размери: 21x29 см
144 страници

HELLO! NEW EDITION. АУДИОДИСКОВЕ № 1 И № 2 ПО АНГЛИЙСКИ ЕЗИК ЗА 5. КЛАС

Автори:
Емилия Колева,
Десислава Петкова



В комплекта за УЧИТЕЛЯ*



HELLO! NEW EDITION. КНИГА ЗА УЧИТЕЛЯ ПО АНГЛИЙСКИ ЕЗИК ЗА 5. КЛАС

Автори:
Емилия Колева, Десислава Петкова
Електронен вариант



HELLO! NEW EDITION. УЧЕБНИ ТЕТРАДКИ № 1 И № 2 ПО АНГЛИЙСКИ ЕЗИК ЗА 5. КЛАС

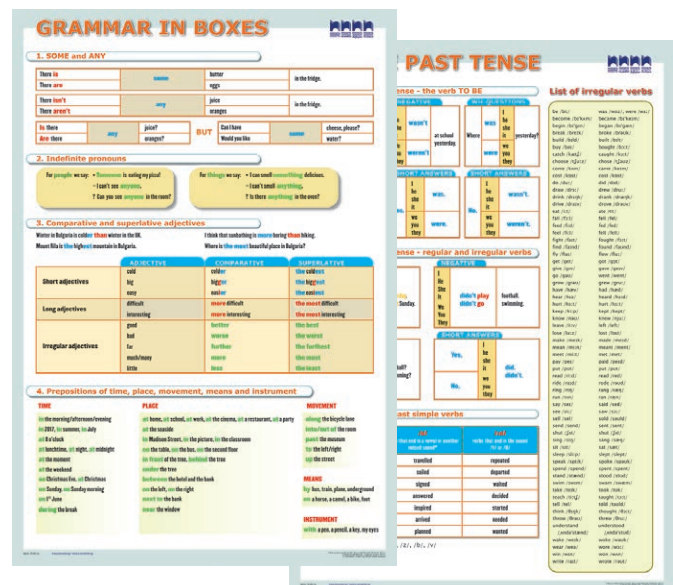
Автори:
Емилия Колева, Десислава Петкова
Размери: 21x29 см
56 страници / 52 страници

Учебните тетрадки съдържат:

- разнообразни упражнения за затвърдяване на изучавания материал и за разширяване на отделни негови аспекти в рамките на осем постоянни рубрики: **Words in action, Grammar spot, Vocabulary, Reading, Communication, Mind the spelling!, Writing и Pronunciation;**
- полезни съвети за учене;
- обяснения на граматичните понятия на български език;
- два кратки оригинални разказа за допълнително четене с разбиране;
- езиково портфолио.

ДВУСТРАННО ТАБЛО GRAMMAR IN BOXES ПО АНГЛИЙСКИ ЕЗИК ЗА 5. КЛАС

Размери: 70x100 см



* При избор на учебник по английски език за 5. клас на издателство „Просвета – София“



**HELLO! NEW EDITION.
EASY GRAMMAR FOR
THE 5TH GRADE
ПРАКТИЧЕСКА ГРАМАТИКА
ПО АНГЛИЙСКИ ЕЗИК
ЗА 5. КЛАС**

Автори:
Десислава Петкова,
Кина Андреева
Размери: 21x29 см
92 страници

**Поредица
5. - 7. клас**

Преработената практическа граматика е лесна и удобна за ползване и включва целия граматичен материал от учебната програма.

Easy Grammar предлага:

- обяснения на български език на всички граматични конструкции;
- много примери, които илюстрират тяхната употреба;
- допълнителни упражнения за правилно прилагане на граматичните правила;
- три преговорни урока за затвърдяване на наученото;
- отговори на всички упражнения.

**ЕЛЕКТРОНЕН УЧЕБНИК,
КРАТКИ Е-УРОЦИ, ТЕСТОВЕ -
В ПЛАТФОРМАТА e-prosveta.bg**



UNIT 3 What's she like?

LISTENING AND READING

6 Now read the whole conversation and the questions below. Choose the correct answer.

Remember!

Разтвор от електронен учебник по английски език за 5. клас с интерактивни ресурси

Now read the whole text.

STAR OF THE WEEK
Jessica Watson

Jessica Watson is Australian. She was born on 18 May 1991. When she was sixteen, Jessica sailed around the world solo, non-stop and unassisted. This means that she was alone on her boat, she didn't stop anywhere and nobody helped her.

Jessica started sailing when she was eight. Her family lived on a boat for five years. Jessica's mum loved reading adventure books to her children. One of these books inspired Jessica. When she was only twelve, she decided to sail around the world.

Jessica departed from Sydney on 18 October, 2009. She sailed her pink ten metre boat called Ella's Pink Lady. Jessica returned to Sydney 210 days later, three days before her seventeenth birthday. It was an amazing journey!

**Now answer the questions.
Click the buttons and check your answers.**

Where did Jessica's family live for five years?

What did Jessica's mum love doing?

When did Jessica start her journey?

What was Jessica's boat called?

When did she return to Sydney?

Tick the correct sentences.

I must wear a school uniform.

I have to wear a school uniform.

I mustn't wear a school uniform.

I don't have to wear a school uniform.

I mustn't wear a school uniform.

Write do/does and have to/has to.

A: _____ they _____ tidy their room every day?
B: Yes, they _____.

Write do/does and have to/has to.

A: _____ Roza _____ leave for school at 6.30 am?
B: Yes, she _____. She _____ take the bus.

Choose the correct answer.

A: Does he have to stay in bed all day?
B: _____

Кратък е-урок по английски език за 5. клас.
Тема: *Discovering the world*

Тест по английски език за 5. клас.
Тема: *Ouch! It hurts!*

Учебен комплект по немски език Deutsch Gemeinsam за 7. клас



DEUTSCH GEMEINSAM. УЧЕБНИК ПО НЕМСКИ ЕЗИК ЗА 7. КЛАС

Автори:

Димитрина Гергова, Искра Лазарова

Размери: 21x29 см
108 страници

DEUTSCH GEMEINSAM. АУДИОДИСК ПО НЕМСКИ ЕЗИК ЗА 7. КЛАС

Автори:

Димитрина Гергова,
Искра Лазарова



В комплекта
за УЧИТЕЛЯ*



DEUTSCH GEMEINSAM. КНИГА ЗА УЧИТЕЛЯ ПО НЕМСКИ ЕЗИК ЗА 7. КЛАС

Автори:

Димитрина Гергова, Искра Лазарова
Електронен вариант

Учебникът е съставен от седем учебни и три преговорни единици, които обогатяват знанията на учениците за немскоезичните страни и за България.

Учебникът предлага:

- усъвършенстване на четирите елемента на езиковата компетентност във всяка учебна единица;
- рубриките „Преговор и обобщение“ и „Спирка“, които чрез допълнителни упражнения систематизират граматиката и лексиката и помагат на учениците да преценят до каква степен са подобрили своите езикови знания и умения;
- удобно оформление – новият лексически материал и граматичните структури са представени на отделни страници;
- работа по проект в края на всеки раздел.



DEUTSCH GEMEINSAM. УЧЕБНА ТЕТРАДКА ПО НЕМСКИ ЕЗИК ЗА 7. КЛАС

Автори:

Димитрина Гергова,
Искра Лазарова

Размери: 21x29 см
80 страници

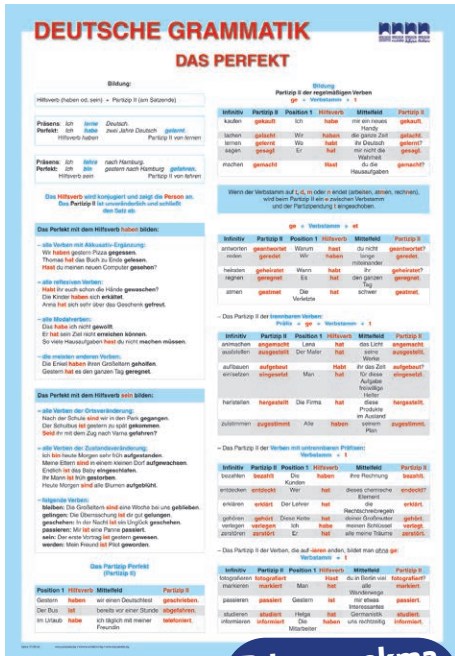
Учебната тетрадка предлага:

- упражнения за затвърдяване на лексиката и граматиката;
- допълнителни текстове за развиване на уменията четене;
- разнообразни поводи за говорене;
- упражнения за произношението и правописа във всяка учебна единица;
- възможности за самостоятелно учене, самоконтрол и самооценка.

Примерни годишни разпределения и книги за учителя по немски език търсете в новата секция „За учителя“ в e-prosveta.bg.

* При избор на учебник по немски език за 7. клас на издателство „Просвета – София“

Помагала към комплекта



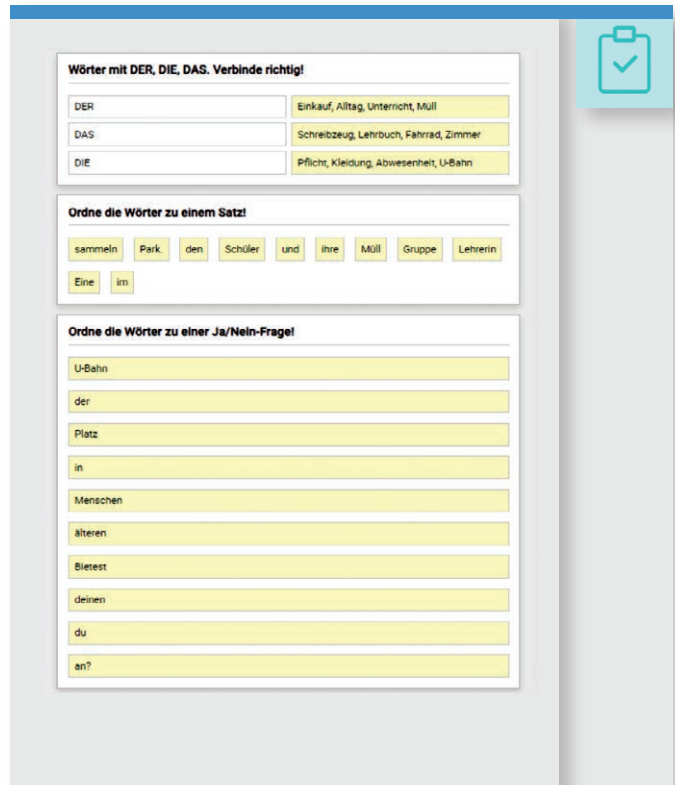
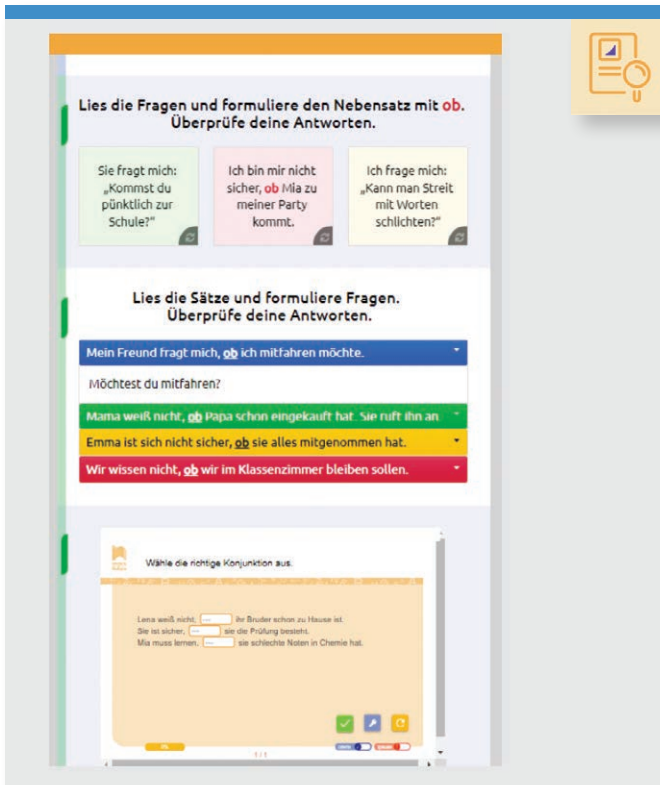
ДВУСТРАННО ТАБЛО DEUTSCHE GRAMMATIK ПО НЕМСКИ ЕЗИК ЗА 7. КЛАС

Размери: 70x100 см

**В комплекта
за УЧИТЕЛЯ***

С мултимедийния учебник ученето се превръща в забавно и увлекателно занимание. То улеснява съвременния учител и му дава възможност да поднася уроците по интересен и възлюбващ начин. Съдържа разнообразни по вид интерактивни ресурси и кратки е-уроци.

ЕЛЕКТРОНЕН УЧЕБНИК, КРАТКИ Е-УРОЦИ, ТЕСТОВЕ - В ПЛАТФОРМАТА e-prosveta.bg



Кратък е-урок по немски език за 7. клас.
Тема: *Nebensätze mit ob*

Тест по немски език за 7. клас.
Тема: *Pflichten und Verantwortung*

* При избор на учебник по немски език за 7. клас на издателство „Просвета – София“

Учебен комплект по немски език Deutsch Gemeinsam за 6. клас



DEUTSCH GEMEINSAM. УЧЕБНИК ПО НЕМСКИ ЕЗИК ЗА 6. КЛАС

Автори:

Димитрина Гергова, Искра Лазарова

Размери: 21x29 см

116 страници

DEUTSCH GEMEINSAM. АУДИОДИСК ПО НЕМСКИ ЕЗИК ЗА 6. КЛАС

Автори:

Димитрина Гергова,
Искра Лазарова



В комплекта
за УЧИТЕЛЯ*



DEUTSCH GEMEINSAM. КНИГА ЗА УЧИТЕЛЯ ПО НЕМСКИ ЕЗИК ЗА 6. КЛАС

Автори:

Димитрина Гергова, Искра Лазарова

Електронен вариант



DEUTSCH GEMEINSAM. УЧЕБНА ТЕТРАДКА ПО НЕМСКИ ЕЗИК ЗА 6. КЛАС

Автори:

Димитрина Гергова, Искра Лазарова

Размери: 21x29 см

84 страници

Учебната тетрадка предлага:

- разнообразни упражнения за затвърдяване и задълбочаване на наученото;
- задачи за развиване на уменията за писане на кратки текстове на чуждия език;
- упражнения за произношение и правопис;
- тестове за самооценяване;
- портфолио.

ЕЛЕКТРОНЕН УЧЕБНИК, КРАТКИ Е-УРОЦИ, ТЕСТОВЕ - В ПЛАТФОРМАТА e-prosveta.bg



Lies die Fragen. Was findest du richtig, was findest du falsch?

E. Du hast einen wichtigen Termin um 15:00. Wann bist du dort? Um 14:45, um 15:00 oder um 15:05 Uhr?

F. Hältst du anderen Menschen die Tür auf?

G. Du kauft Kaugummi. Wann spuckst du ihn aus? In der Schule / im Kurs? Im Gespräch mit anderen?

Beantworte die Fragen. Überprüfe deine Antworten.

- Wann muss man zu einem wichtigen Termin erscheinen?
- Jemand bittet dich freundlich um dein Lehrbuch. Wie reagierst du?
- Eine ältere Frau will aus deinem Wohnblock hinausgehen. Was machst du?
- Wo darfst du nicht Kaugummi kauen?

Lernen lernen

Ich mache weniger Schreibfehler, seit ich mehr auf meine Aussprache achte.

Кратък е-урок по немски език за 6. клас.
Тема: *Höflich sein im Alltag*

* При избор на учебник по немски език за 6. клас на издателство „Просвета – София“



DEUTSCH GEMEINSAM. УЧЕБНИК ПО НЕМСКИ ЕЗИК ЗА 5. КЛАС

Автори:

Димитрина Гергова, Искра Лазарова

Размери: 21x29 см

116 страници

DEUTSCH GEMEINSAM. АУДИОДИСК ПО НЕМСКИ ЕЗИК ЗА 5. КЛАС

Автори:

Димитрина Гергова, Искра Лазарова



**В комплекта
за УЧИТЕЛЯ***



DEUTSCH GEMEINSAM. КНИГА ЗА УЧИТЕЛЯ ПО НЕМСКИ ЕЗИК ЗА 5. КЛАС

Автори:

Димитрина Гергова, Искра Лазарова

Електронен вариант



DEUTSCH GEMEINSAM. УЧЕБНА ТЕТРАДКА ПО НЕМСКИ ЕЗИК ЗА 5. КЛАС

Автори:

Димитрина Гергова, Искра Лазарова

Размери: 21x29 см

92 страници

Учебната тетрадка предлага:

- разнообразни упражнения за затвърдяване и задълбочаване на наученото;
- задачи за развиване на уменията за писане на кратки текстове на чуждия език;
- упражнения за произношение и правопис;
- тестове за самооценяване;
- портфолио.

ЕЛЕКТРОНЕН УЧЕБНИК, КРАТКИ Е-УРОЦИ, ТЕСТОВЕ - В ПЛАТФОРМАТА e-prosveta.bg



Tick the correct sentences.

I must wear a school uniform.

I have to wear a school uniform.

I mustn't wear a school uniform.

I don't have to wear a school uniform.

I mustn't wear a school uniform.

Write do/does and have to/has to.

A: _____ they _____ tidy their room every day?

B: Yes, they _____.

Write do/does and have to/has to.

A: _____ Roza _____ leave for school at 6:30 am?

B: Yes, she _____ She _____ take the bus.

Choose the correct answer.

A: Does he have to stay in bed all day?

B: _____


Тест по немски език за 5. клас.
Тема: *Eine richtige Familie*

Учебен комплект по френски език **Arc-en-ciel** за 7. клас



Учебникът предлага:

- добре балансирано учебно съдържание, което осигурява нужните часове за упражнения и преговор;
- уроци „Ressource de vocabulaire“, които въвеждат новия материал, преговарят и разширяват лексиката и граматиката, изучени до момента;
- обобщителни уроци „Reprise“, които обхващат основно учебната материя от трите предходни методични единици;
- едновременно развиване на четирите езикови умения във всички единици за нови знания;
- кратка граматика с примери и пълното спрежение на глаголи от първа, втора и трета група за изучаваните времена.



ARC-EN-CIEL.
УЧЕБНА ТЕТРАДКА
ПО ФРЕНСКИ ЕЗИК
ЗА 7. КЛАС

Автор:
Маргарита Котева
Размери: 21x29 см
52 страници

ARC-EN-CIEL.
УЧЕБНИК ПО ФРЕНСКИ ЕЗИК
ЗА 7. КЛАС


Автор:
Маргарита Котева
Размери: 21x29 см
96 страници

ARC-EN-CIEL.
АУДИОДИСК ПО ФРЕНСКИ ЕЗИК
ЗА 7. КЛАС

Автор: Маргарита Котева



В комплекта
за УЧИТЕЛЯ*



ARC-EN-CIEL. КНИГА ЗА УЧИТЕЛЯ
ПО ФРЕНСКИ ЕЗИК ЗА 7. КЛАС

Автор:
Маргарита Котева
Електронен вариант

Учебната тетрадка предлага:

- разнообразни упражнения за затвърдяване на предвидените за овладяване лексика и граматика;
- задачи, които проверяват уменията да се прилагат усвоените структури в нов контекст, както и задачи с изгрово и творческо съдържание;
- възможности за самостоятелно учене, самоконтрол и самооценка.

За вход в **e-просвета** може да използвате и предоставените ви от МОН имейли от тип @edu.mon.bg. Това може да направите, като използвате бутона МОН във формата за вход на **e-prosveta.bg**.

Примерни годишни разпределения и книги за учителя по френски език търсете в новата секция „За учителя“ в **e-prosveta.bg**.

* При избор на учебник по френски език за 7. клас на издателство „Просвета – София“

GRAMMAIRE

en septième classe

1. Genre et nombre du nom / Articles définis et indéfinis

SINGULIER	PLURIEL
<i>mauvais</i> : une <i>livre</i> <i>une</i> l'école <i>une</i> l'animal (chat) <i>une</i> le jeu (jeux) <i>une</i> le travail (travaux) <i>finlands</i> : une <i>la</i> ville <i>une</i> l'eau	<i>des</i> les <i>livres</i> <i>des</i> les <i>écoles</i> <i>des</i> les <i>animaux</i> (chats) <i>des</i> les <i>jeux</i> (jeux) <i>des</i> les <i>travaux</i> (travaux) <i>des</i> les <i>villes</i> <i>des</i> les <i>eaux</i>

2. Adjectifs numériques

Adjectif cardinal + thème

trois + thème → troisième
quatre + thème → quatrième
cinq + thème → cinquième
sept → septième
dix → dixième

trois → troisième
quatre → quatrième
cinq → cinquième
sept → septième
dix → dixième

3. Pronoms personnels atones

Pronoms sujets	Pronoms COD	Pronoms COI	Pronoms réfléchis
je	me	me	me
tu	te	te	te
il, elle, on	le, la	lui	se
nous	nous	nous	nous
vous	vous	vous	vous
ils, elles	les	leur	se

4. Pronoms personnels toniques

Pronoms sujets	Pronoms toniques
Je	Moi
Tu	Toi
Il	Lui
Elle	Elle
On	Nous/Soi
Nous	Nous
Vous	Vous
Ils	Eux
Elles	Elles

5. Cas particulier des verbes du premier groupe

1. Infinitif en -VER : Y → devant le « e » ou « u »

envoyer

je t'envoie nous envoyons
tu envoies vous envoyez
il envoie ils envoient

envoie lui/à t'envoie envoies, nous/voilà, envoies, nous/voilà, envoies, nous/voilà

GRAMMAIRE

en septième classe

6. Passé composé des verbes pronominaux

Forme affirmative	Forme négative
<i>Je me suis lavé(e)</i>	<i>Je ne me suis pas lavé(e)</i>
<i>Tu t'es lavé(e)</i>	<i>Tu ne t'es pas lavé(e)</i>
<i>Il/Elle s'est lavé(e)</i>	<i>Il/Elle ne s'est pas lavé(e)</i>
<i>Nous nous sommes lavé(e)s</i>	<i>Nous ne nous sommes pas lavé(e)s</i>
<i>Vous vous êtes lavé(e)s</i>	<i>Vous ne vous êtes pas lavé(e)s</i>
<i>Ils/Elles se sont lavé(e)s</i>	<i>Ils/Elles ne se sont pas lavé(e)s</i>

7. Plus-que-parfait – emploi et formation

Emploi:
Le plus-que-parfait employé avec un autre temps du passé (présent composé ou passé simple) permet d'exprimer l'antériorité d'une action par rapport à une action passée.

Formation:
On conjugue les auxiliaires être ou avoir à l'imparfait de l'indicatif auquel on ajoute le participe passé du verbe à conjuguer.

Avec l'auxiliaire avoir	Avec l'auxiliaire être
<i>J'avais acheté (achetés)</i>	<i>J'étais allé(e) (allés)</i>
<i>Tu avais ouvert (ouvert)</i>	<i>Tu étais venue(e) (venues)</i>
<i>Il avait fait (faits)</i>	<i>Il était parti (partis)</i>
<i>Elle avait fait (faits)</i>	<i>Elle était tombée (tombés)</i>
<i>On avait écrit (écrits)</i>	<i>On était arrivé(e) (arrivés)</i>

8. Conditionnel présent

Emplois:
Demander poliment – Pourrais-tu me passer mon porte-monnaie, s'il te plaît ?
Exprimer un désir – Nous voudrions nous promener.
un souhait – J'aimerais beaucoup être journaliste.
une possibilité – Tu aurais-tu habillé comme ça, un fait imaginaire – Dans la pièce, tu serais le monsieur et lui, il serait le monsieur.
un futur dans le passé – Il m'a dit que vous partiriez pour Paris.
Donner un conseil – Vous pourriez faire attention.

Radical du futur simple	+ Termination de l'imparfait	Conditionnel présent
<i>Je rédigerai</i>	<i>Je rédigeais</i>	<i>Je rédigerais</i>
<i>Tu achèteras</i>	<i>Tu achetais</i>	<i>Tu achèterais</i>
<i>Il appellerait</i>	<i>Il appelait</i>	<i>Il appellerait</i>
<i>Elle jeterait</i>	<i>Elle jetait</i>	<i>Elle jeterait</i>
<i>Nous irions</i>	<i>Nous allions</i>	<i>Nous irions</i>
<i>Vous ferez</i>	<i>Vous faisiez</i>	<i>Vous feriez</i>
<i>Ils viendraient</i>	<i>Ils venaient</i>	<i>Ils viendraient</i>
<i>Elles servent</i>	<i>Elles servaient</i>	<i>Elles serviraient</i>

9. Proposition subordonnée circonstancielle de condition introduite par si

Subordonnée	Action	Principale
Si + Présent	présent, réalisable	Indicatif présent / impératif / le futur
Si + Présent	présent, réalisable	Indicatif futur / le présent / l'avenir
Si + Imparfait	irréalisable ou présent, éventuelle ou futur	Conditionnel présent / elle serait / propos

В комплекта за УЧИТЕЛЯ*

**ДВУСТРАННО ТАБЛО
GRAMMAIRE ПО ФРЕНСКИ ЕЗИК
ЗА 7. КЛАС**

Размери: 70x100 cm

С мултимедийния учебник ученото се превръща в забавно и увлекателно занимание. То улеснява съвременния учител и му дава възможност да поднася уроците по интересен и вълнуващ начин. Съдържа разнообразни по вид интерактивни ресурси и кратки е-уроци.

**ЕЛЕКТРОНЕН УЧЕБНИК,
КРАТКИ Е-УРОЦИ, ТЕСТОВЕ -
В ПЛАТФОРМАТА e-prosveta.bg**



Même exercice

Si nous étions des mousquetaires, je serais d'Artagnan.

Elle voudrait un verre de vin.

Ce livre pourrait être à lui.

Écoutez et répétez. Donnez encore d'exemples avec ces homonymes.

[kã] = **qu'en, quant à, quand**

Quant aux vacances, je les préfère plutôt en été **qu'en** hiver, **quand** le soleil brille.

Quant à moi, **quand** j'étais petite, je rêvais d'aller en France plus **qu'en** Amérique

Reliez le verbe avec temps verbal.

achète	Futur simple
achetais	Présent
a acheté	Futur proche
achètera	Imparfait
va acheter	Passé composé

Mettez les mots dans le bon ordre.

offre Je un beau cadeau lui

Vous mangez beaucoup de sucre ? Non, nous ne mangeons

Vous mangez beaucoup de sucre ? Non, nous ne mangeons de sucre.

Complétez la phrase.

Quand tu es entré, tu as vu quelqu'un ? - Non, je n'ai vu .

Кратък е-урок по френски език за 7. клас.
Тема: *Conditionnel présent*

Тест по френски език за 7. клас.
Тема: *Rappelez-vous la grammaire*

Учебен комплект по френски език **Arc-en-ciel** за 6. клас



ARC-EN-CIEL. УЧЕБНИК ПО ФРЕНСКИ ЕЗИК ЗА 6. КЛАС


Автор:
Маргарита Котева
Размери: 21x29 см
108 страници

ARC-EN-CIEL. АУДИОДИСК ПО ФРЕНСКИ ЕЗИК ЗА 6. КЛАС

Автор: Маргарита Котева




В комплекта
за **УЧИТЕЛЯ***



ARC-EN-CIEL. КНИГА ЗА УЧИТЕЛЯ ПО ФРЕНСКИ ЕЗИК ЗА 6. КЛАС

Автор:
Маргарита Котева
Електронен вариант



ARC-EN-CIEL. УЧЕБНА ТЕТРАДКА ПО ФРЕНСКИ ЕЗИК ЗА 6. КЛАС

Автор:
Маргарита Котева
Размери: 21x29 см
60 страници

Учебната тетрадка предлага:

- разнообразни упражнения към всяка урочна единица за затвърдяване и задълбочаване на граматичните структури и лексиката;
- задачи за развиване на правописа;
- допълнителна работа върху развиване на уменията четене с разбиране;
- поурочен речник.

ЕЛЕКТРОНЕН УЧЕБНИК, КРАТКИ Е-УРОЦИ, ТЕСТОВЕ - В ПЛАТФОРМАТА **e-prosveta.bg**



Est-ce que vous ... du sport souvent ?

faisez

faites

faitez

Complétez la phrase.


Moi, j'ai une jupe courte. Toi, au contraire, tu as une jupe très [...] .

Mon pantalon est blanc. Et ta robe, elle est aussi ?

[...]

Тест по френски език за 6. клас.
Тема: *Rappelez-vous la grammaire*

* При избор на учебник по френски език за 6. клас на издателство „Просвета – София“



ARC-EN-CIEL. УЧЕБНИК ПО ФРЕНСКИ ЕЗИК ЗА 5. КЛАС

Автори:

Маргарита Котева, Лилия Георгиева

Размери: 21x29 см
84 страници


ARC-EN-CIEL. АУДИОДИСК ПО ФРЕНСКИ ЕЗИК ЗА 5. КЛАС

Автори:

Маргарита Котева,
Лилия Георгиева




**В комплекта
за УЧИТЕЛЯ***



ARC-EN-CIEL. КНИГА ЗА УЧИТЕЛЯ ПО ФРЕНСКИ ЕЗИК ЗА 5. КЛАС

Автор:

Маргарита Котева
Електронен вариант



ARC-EN-CIEL. УЧЕБНА ТЕТРАДКА ПО ФРЕНСКИ ЕЗИК ЗА 5. КЛАС

Автор:

Маргарита Котева

Размери: 21x29 см
68 страници

Учебната тетрадка предлага:

- разнообразни упражнения към всяка урочна единица за затвърдяване и задълбочаване на граматичните структури и лексиката;
- задачи за развиване на правописа;
- допълнителна работа върху развиване на уменията четене с разбиране;
- поурочен речник.

ЕЛЕКТРОНЕН УЧЕБНИК, КРАТКИ Е-УРОЦИ, ТЕСТОВЕ - В ПЛАТФОРМАТА e-prosveta.bg



Expliquez le mot en gras.

Je vous invite ce soir chez moi.

J'invite mes amis ce soir chez moi.

Ce soir, je vous invite chez moi.

**Pour terminer cette première leçon,
faites les exercices suivants !**

Rangez les éléments dans le bon ordre.

Salut Michel ! Ça va, et toi ?

Moi, j'adore le Rila en hiver.

Je sais, Michel, tu aimes faire du ski.

Ah, oui, ce sont les sept lacs de la montagne.

Ça va très bien, merci. Qu'est-ce que tu regardes ?

Oh, elle sont belles ! C'est le Rila ?

Salut Antoine ! Ça va ?

Je regarde les photos de vacances d'un ami.

Кратък е-урок по френски език за 5. клас.
Тема: *Après les vacances*

Учебен комплект по руски език

Матрѐшка за 7. клас



МАТРѐШКА. УЧЕБНИК ПО РУСКИ ЕЗИК ЗА 7. КЛАС

Автори:

Анна Деянова-Атанасова,
Антония Рагкова, Николина Нечаева

Размери: 21x29 см
148 страници

МАТРѐШКА. АУДИОДИСК ПО РУСКИ ЕЗИК ЗА 7. КЛАС

Автори:

Антония Рагкова,
Анна Деянова-Атанасова,
Николина Нечаева



**В комплекта
за УЧИТЕЛЯ***



МАТРѐШКА. КНИГА ЗА УЧИТЕЛЯ ПО РУСКИ ЕЗИК ЗА 7. КЛАС

Автори:

Антония Рагкова,
Анна Деянова-Атанасова,
Николина Нечаева

Електронен вариант

Учебникът „Матрѐшка“ е създаден специално за българските ученици и отчита типичните за българите трудности при усвояване на руския език.

- Съдържа интересни и разнообразни текстове за слушане и четене.
 - Задачите за развитие на устната реч са максимално ориентирани към комуникативните потребности на учениците и са полезни в ситуации на естествено общуване.
 - Уменията за писане се развиват въз основата на модели с ясна структура, които подготвят учениците да създават текст.
 - Всяко ново езиково явление се въвежда чрез текст, след това се представя във вид на схема, таблица или инфографика и се затвърдява чрез разнообразни упражнения.
- Важна част от „Матрѐшка“ са преговорните уроци. Те съдържат тестове, които съответстват на структурата и типа задачи, използвани в националното външно оценяване след 7 клас. Учебникът съдържа руско-български поурочен речник и граматични таблици.



МАТРѐШКА. УЧЕБНА ТЕТРАДКА ПО РУСКИ ЕЗИК ЗА 7. КЛАС

Автори:

Анна Деянова-Атанасова,
Антония Рагкова,
Николина Нечаева

Размери: 21x29 см
76 страници

Учебната тетрадка съдържа упражнения за затвърдяване на лексиката и граматиката, за четене и за писане. Всеки урок от тетрадката съдържа четири постоянни рубрики: УЧИМ СЛОВА, УЧИМ ГРАММАТИКУ, ЧИТАЕМ, ПИШЕМ.

Уроците включват обяснение на граматичните понятия и правила на български език, което улеснява учениците при възприемането и разбирането на руската граматика. Текстове за четене с разбиране са разнообразни по жанр: диалози, научнопопулярни, художествени текстове, обяви и други. Включени са тестове за проверка или самопроверка на постигнатото и скала за самооценяване. В края на тетрадката за всеки раздел е предвидена по една страница **портфолио**, които учениците попълват и оформят.

Примерните годишни разпределения, книгите за учителя и информация за обучителните програми ще откриете в секция „За учителя“ в **е-просвета**.

Помагала към комплекта

ОСНОВНЫЕ ЗНАЧЕНИЯ КОСВЕННЫХ ПАДЕЖЕЙ ИМЕНИ СУЩЕСТВИТЕЛЬНОГО

РОДИТЕЛЬНЫЙ ПАДЕЖ
РОДИТЕЛЬНЫЙ ПАДЕЖ БЕЗ ПРЕДЛОГОВ

ОТСУТСТВИЕ Кто? Что? В доме нет воды. В классе нет учителя.	ПРИНАДЛЕЖНОСТЬ Чей? Чья? Чьих? Чьих? Это повелитель Сулей. Это моя машина.	ОБОЗНАЧЕНИЕ ДАТЫ Когда? Мы брали в школу кино. Бабушка приехала сегодня вчера.	ОПРЕДЕЛЕНИЕ ЛИЦА ИЛИ ПРЕДМЕТА Кого? Чего? Среди всех участников. Купил самый красивый на костюм.	СРАВНЕНИЕ Кого? Чего? Мой новый Антон. Продолжи учиться.	ЧИСЛО КОЛИЧЕСТВО Сколько? 2, 3, 4, ..., 22, 33, ..., в р.к. № 4. 9 - 20, 40, 107, ..., в р.к. № 4. В классе 33 ученика. В школе более 1000. В школе 30 учителей.	ПРИБЛИЗИТЕЛЬНОЕ КОЛИЧЕСТВО Много, много, несколько, сколько и чего? Чего? В городе много школ. В школе более 1000. несколько человек.
---	--	--	--	--	---	--

РОДИТЕЛЬНЫЙ ПАДЕЖ С ПРЕДЛОГАМИ

БЕЗ (Отсутствие чего-либо) Без чего? Без чего? Сопровождаю отца на работу без мамы. Человек не может без воды.	ДЛЯ (Предназначение) Для чего? Для чего? Я купил этот компьютер для сына. Это цветы для моей мамы.	ИЗ (Исходный пункт действия) Откуда? Из чего? С чего? Онъ убил на слова. Получил работу из Москвы с улицы.	УНЕДАЛЕКО ОТ (Место) Где? Мы будем вас ждать у фонтана. Мама шла недалеко от школы.	ИЗ (Материал) Из чего? Копил карбона из золота. Купил компьютер из Китая.	ОТ - ДО (Расстояние) От чего до чего? Онъ прочитал статью от начала до конца. Онъ едет от Софии до Милана.	У (Обладатель предмета) У кого? У ребенка синие штаны. У мальчика новые боты.
--	--	--	---	---	--	---

ДАТЕЛЬНЫЙ ПАДЕЖ
ДАТЕЛЬНЫЙ ПАДЕЖ БЕЗ ПРЕДЛОГОВ

АДРЕСАТ ДЕЙСТВИЯ Кому? Чему? Ишь как-то посылал брату. Мы отправили посылочку друзьям из России.	ВОЗРАСТ Кому? Чему? Сколько лет? Рыбному году три. Этой девочке сто лет.	СОСТОЯНИЕ ЛИЦА Кому? Чему? Сестра была счастлива на празднике. Работник очнулся.	С ГЛАГОЛАМИ НАДО, НУЖНО, МОЖНО, НЕЛЬЗЯ Кому? Чему? Антонъ надо пойти к врачу. Катине можно позвонить завтра.	С ГЛАГОЛАМИ НРАВИТСЯ, ДАТЬ, ПОСЛАТЬ, ПОМОГАТЬ Кому? Чему? Маме очень нравится этот фильм. Маме братике нравится украшать.
--	--	--	--	---

ДАТЕЛЬНЫЙ ПАДЕЖ С ПРЕДЛОГАМИ

К (Направление, цель действия) Кому? К чему? Мы поехали в школу. Книга идет к Елене.	ПО (Обозначение поверхности) По чему? Вчера утром мы долго гуляли по лугу. Дети бежали по полевой тропке.	ПО (Сфера протекания действия) По чему? Мамин телефонный номер. Мам отъезжала по дороге.	ПО (Среда, при помощи которой выполняется действие) По чему? Я разговаривал с мамой по телефону. Портняга была пошита из очень красивой ткани.	ПО (Определение) По чему? У мой аисту учился по русскому языку. Маша учила в техникуме по административному.
--	---	--	--	--

В комплекте за УЧИТЕЛЯ*

ДВУСТРАННО ТАБЛО ПО РУСКИ ЕЗИК ЗА 7. КЛАС

Размеру: 70x100 см

ОСНОВНЫЕ ЗНАЧЕНИЯ КОСВЕННЫХ ПАДЕЖЕЙ ИМЕНИ СУЩЕСТВИТЕЛЬНОГО

ВИНИТЕЛЬНЫЙ ПАДЕЖ БЕЗ ПРЕДЛОГОВ

Прямой объект Кого? Чего? Антон встретил друга. Мила читает книгу.	Полуживотное На кого? На что? Ферма пошла на мясо. Лиза пошла на бабушку.	Время Сколько времени? Как долго? Как часто? Я еду все утро в школу. У нас дом устроен только каждую субботу.	В + часовые недели (Время) Когда? В субботу мы поехали в кино. Поздравляем именинника в шестой час вечера.	ВНА (Направление) Куда? Учитель посылал книгу на стол. Лизка ей подарилась в школу.	ЧЕРЕЗ (Направление движения с одной стороны предмета на другую(оформы)) Через что/кого/да? Машинка поехала стрелку тротуара направо. Я был спешить через здание.
--	---	---	--	---	--

ВИНИТЕЛЬНЫЙ ПАДЕЖ С ПРЕДЛОГАМИ

ТВОРИТЕЛЬНЫЙ ПАДЕЖ БЕЗ ПРЕДЛОГОВ

Орудие действия Чем? Дети играли палочкой. Портняга брала ножницами.	С глаголами быть, стать, являться, работать Кем? Чем? Эта девочка является нашим другом. Вашинский язык был употреблен.	С глаголами интересоваться, заниматься, увлекаться, гордиться, восхититься Кем? Чему? Моя сестра увлекается оперой. Язык занимается гимнастикой.	Время года Когда? Летом мы часто едем к бабушке. Осенью начинаются холода.	С (Совместность действия) С кем? Мамы поехали в театр с папой. Яма пошла в кино с подружками.	С (Против предмета) С чем? Я не узнала человека с карандаша. После с ботинками покатились мне саночки.	С (Состояние, сопровождающее действие) Кем? Мы побродили отпуском в выходные. Дети слушали отъём с мамой.	Под, над, за, перед, между, рядом с (Местоопределение) Где? Книжка стоит под кроватью. Вот меня сидит за столом.
--	---	--	--	---	--	---	--

ТВОРИТЕЛЬНЫЙ ПАДЕЖ С ПРЕДЛОГАМИ

ПРЕДЛОЖНЫЙ ПАДЕЖ

ОБЪЕКТ (Предмет речи, мысли) О ком? О чем? Таня часто смеется в свой поздрав из Колумбии. Мой отец мечтает стать писателем в будущем.	ВНА (Место) Где? Мы часто гуляем в саду. Починки происходят на площадке.	НА (Средство передвижения) На чем? Отъезд был на работу на машине. Мы очень любим ездить на мотоцикле.	НА (Музыкальный инструмент) На чем? На канале отъезд играла на рояле. Отъезд играла на рояле на Бразилии, стране.
---	--	--	---

е-просвета е динамична и постоянно развиваща се платформа, към която ежедневно се добавя ново интерактивно съдържание.

Последвайте ни във фейсбук и инстаграм и се абонирайте за ютюб канала на Издателска група „Просвета“.

ЕЛЕКТРОНЕН УЧЕБНИК, КРАТКИ Е-УРОЦИ, ТЕСТОВЕ - В ПЛАТФОРМАТА e-prosveta.bg



КРАТЪК Е-УРОК: Место встречи: класс. Часть первая

Вставьте местоимение **весь** в нужной форме.

Бабушка угостила ... семью вкусным ужином.	За ужином всем было очень весело.	Папа рассказывал интересные истории, а бабушка смеялась от ... души.
Из ... блюд самым вкусным был пирог с капустой.	За столом мы говорили понемногу обо ...	Ужин ... очень понравился.

Тест от кратък е-урок по руски език за 7. клас.
Тема: *Место встречи: класс*

КРАТЪК Е-УРОК: Место встречи: класс. Часть первая

Прослушайте и повторите слова. Обратите внимание, как произносится мягкий согласный **л**.

Ель, цель, июль, мель, сколько, день, мать, шаль, роль, руль, уголь, рубль, мысль, дуэль, электромотоцикл, текстиль, мольберт, ноль, мобильный, сильный.

Прочитайте полезные рекомендации по изучению иностранных языков. Какие советы вы можете добавить? Обратите внимание на выделенные слова. Как они переводятся на болгарский язык?

Аудиоресурс по руски език за 7. клас

Учебен комплект по руски език Матрёшка за 6. клас



МАТРЕШКА. УЧЕБНИК ПО РУСКИ ЕЗИК ЗА 6. КЛАС

Автори:

Антония Рагкова,
Анна Деянова-Атанасова,
Олга Чубарова

Размери: 21x29 см
148 страници

МАТРЕШКА. АУДИОДИСК ПО РУСКИ ЕЗИК ЗА 6. КЛАС

Автори:

Антония Рагкова,
Анна Деянова-Атанасова,
Николина Нечаева



В комплекта
за УЧИТЕЛЯ*



МАТРЕШКА. КНИГА ЗА УЧИТЕЛЯ ПО РУСКИ ЕЗИК ЗА 6. КЛАС

Автори:

Антония Рагкова,
Анна Деянова-Атанасова
Електронен вариант



МАТРЕШКА. УЧЕБНА ТЕТРАДКА ПО РУСКИ ЕЗИК ЗА 6. КЛАС

Автори: Антония Рагкова,
Анна Деянова-Атанасова

Размери: 21x29 см
76 страници

Тетрадката съдържа упражнения за затвърдяване на лексиката и граматиката, за четене и за писане. Всеки урок от тетрадката съдържа четири постоянни рубрики: УЧИМ СЛОВА, УЧИМ ГРАМАТИКУ, ЧИТАЕМ, ПИШЕМ.

Уроците включват също така обяснение на граматичните понятия и правила на български език, което улеснява учениците при възприемането и разбирането на граматичната информация. Текстовете за четене с разбиране са разнообразни по жанр: диалози, научнопопулярни, художествени текстове, обяви и групи. Използвани са и съвременни жанрове: инфографики, анкети, диаграми.

В края на тетрадката за всеки раздел е предвидена по една страница **портфолио**, които учениците попълват и оформят.

ЕЛЕКТРОНЕН УЧЕБНИК,
КРАТКИ Е-УРОЦИ, ТЕСТОВЕ –
В ПЛАТФОРМАТА e-prosveta.bg



В този урок:

- ще научите лексика, свързана с темата „Любими занимания“;
- ще разкажете какво обичате и какво не обичате;
- ще се запознаете с формите за множествено число на съществителните имена;
- ще научите как се изменят прилагателните имена и притежателните местоимения във винителен падеж.

Что делают дети на фотографиях?

- проводить время в интернете
- кататься на скейтборде
- петь в хоре

Кратък е-урок по руски език за 6. клас.
Тема: *Что я люблю и что не люблю*

* При избор на учебник по руски език за 6. клас на издателство „Просвета – София“

Учебен комплект по руски език Матрѐшка за 5. клас



МАТРѐШКА. УЧЕБНИК ПО РУСКИ ЕЗИК ЗА 5. КЛАС

Автори:

Анна Деянова-Атанасова,
Антония Рагкова,
Христина Грозданова

Размери: 21x29 см
156 страници

МАТРѐШКА. АУДИОДИСК ПО РУСКИ ЕЗИК ЗА 5. КЛАС

Автори: Анна Деянова-Атанасова,
Антония Рагкова,
Христина Грозданова



**В комплекта
за УЧИТЕЛЯ***



МАТРѐШКА. КНИГА ЗА УЧИТЕЛЯ ПО РУСКИ ЕЗИК ЗА 5. КЛАС

Автори:

Анна Деянова-Атанасова,
Антония Рагкова,
Христина Грозданова
Електронен вариант



МАТРѐШКА. УЧЕБНА ТЕТРАДКА ПО РУСКИ ЕЗИК ЗА 5. КЛАС

Автори:

Анна Деянова-Атанасова,
Антония Рагкова,
Христина Грозданова

Размери: 21x29 см
84 страници

В учебната тетрадка са разработени упражнения за проверка на лексиката и граматиката, които са продължение на задачите от учебника.

Лексиката се затвърдява с много зрителни опори, попълване на пропуснати думи, попълване на кръстословици, заучаване на думите в словосъчетания. Граматичните упражнения са придружени от ясни образци и опорни думи.

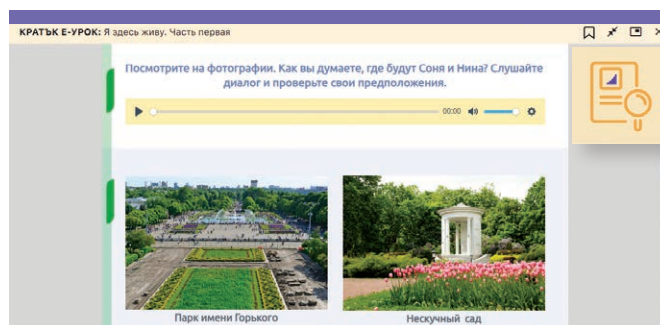
Уроците включват също така обяснение на граматичните понятия и правила на български език, което улеснява учениците при възприемането и разбирането на граматичната информация.

Съдържа още:

- обобщителен урок **Проверяем себя** в края на всеки раздел;
- таблица **Мои результаты**, в която учениците вписват точките си след изпълнение на задачите;
- рубрика **Для тех, кто любит читать** с тематично обвързани кратки текстове, написани специално за учебния комплект;

В края на тетрадката за всеки раздел е предвидена по една страница **портфолио**, които учениците попълват и оформят.

ЕЛЕКТРОНЕН УЧЕБНИК, КРАТКИ Е-УРОЦИ, ТЕСТОВЕ - В ПЛАТФОРМАТА **e-prosveta.bg**



Кратък е-урок по руски език за 5. клас.
Тема: *Я здесь живу*

ПОРЪЧКА НА УЧЕБНИЦИ И УЧЕБНИ ПОМАГАЛА ЗА УЧЕБНАТА 2024/2025 ГОДИНА

Безплатните учебници и учебни помагала за разпространение в системата на училищното образование съгласно ПМС № 79/13.04.2016 г. можете да поръчате:

- **ОНЛАЙН от сайта prosveta.bg на Издателска група „Просвета“.**

Указание за попълване вижте в електронния формуляр.

Попълнете заявките и натиснете бутона „Изпрати“. След като ги обработим, на посочения от Вас имейл ще получите заявки с договор, подписан и подпечатан от издателство „Просвета“.

Екземпляр от договора, подписан от директора и с печат на училището, изпратете сканиран на имейл: marketing@prosveta.bg, или на адрес:

**София 1618, ул. „Любляна“ № 11,
Национална информационна мрежа**

- При възникнали въпроси или проблеми може да се свържете с нас всеки делничен ден от 09.00 до 17.00 ч. на тел.: 02/923 18 49, 923 18 51 или на имейли: marketing@prosveta.bg; nim@prosveta.bg.

ПРОДАЖБА НА УЧЕБНИЦИ, УЧЕБНИ ТЕТРАДКИ, УЧЕБНО-ПОМОЩНА И НАУЧНА ЛИТЕРАТУРА

1. В ТЪРГОВСКИТЕ ОБЕКТИ НА ИЗДАТЕЛСТВО „ПРОСВЕТА“	СКЛАД И ДОСТАВКИ „ПРОСВЕТА“	1839 София, бул. „Ботевградско шосе“ № 234 тел.: 0884 110 414 имейл: realizacia@prosveta.bg
	КНИЖНА БОРСА „ИСКЪР“	1258 София, жк „Дружба 1“, ул. „Поручик Христо Топракчиев“ № 11 тел. 0884 110 415; имейл: kamelia.georgieva@prosveta.bg
	КНИЖАРНИЦА „ПРОСВЕТА“ В СОФИЯ	1124 София, ул. „Цар Иван Асен II“ № 39 тел.: 02/944 18 50; 0884 430 732 имейл: ivan.asen@prosveta.bg
	КНИЖАРНИЦА „ПРОСВЕТА“ В РУСЕ	7000 Русе, ул. „Воден“ № 12 тел.: 0884 495 905; 0884 430 978; имейл: russe@prosveta.bg
2. ЧРЕЗ ПРЕДСТАВИТЕЛ	Свържете се с представителя на издателството за Вашия регион. Данните за връзка можете да намерите на интернет страницата www.prosveta.bg , в рубриката „Информационни центрове“.	
3. ЧРЕЗ ТЪРГОВЦИ	Посетете сайта на издателство „Просвета“ www.prosveta.bg и вижте списъка на търговците, чрез които можете да закупите нашите издания.	
4. ОНЛАЙН	Влезте в сайтовете на издателство „Просвета“ www.prosveta.bg и www.e-uchebnik.bg и изберете търсените заглавия. Можете да ги поръчате директно и през посочените там е-книжарници.	

И тази година можете да разчитате на нашите отстъпки при колективни заявки за учебни помагала. Научете повече за тях от нашите представители. Формулярът за поръчка е общ за всички издателства от групата на „Просвета“.

ИНФОРМАЦИОННИ ЦЕНТРОВЕ И ПРЕДСТАВИТЕЛИ

Благоевград 2700

Информационен център „Просвета“
бул. „Св. св. Кирил и Методий“ № 24
тел.: 0884 110 807
имейл: blagoevgrad@prosveta.bg

Бургас 8000

Информационен център „Просвета“
ул. „Св. Патриарх Евтимий“ № 53
тел.: 0884 110 805, 0885 101 276,
0884 110 382
имейл: burgas@prosveta.bg

Варна 9000

Информационен център „Просвета“
ул. „Сава Доброплодни“ № 13
тел.: 052/640 047,
0884 110 383, 0884 603 184,
0884 110 803
имейл: varna@prosveta.bg

Велико Търново 5000

Информационен център „Просвета“
ул. „Симеон Велики“ № 7
тел.: 062/646 892,
0884 110 384
имейл: v.tarnovo@prosveta.bg

Видин 3700

Информационен център „Просвета“
ул. „Търговска“ № 33
тел.: 0885 114 390, 0884 110 385
имейл: vidin@prosveta.bg

Враца 3000

Информационен център „Просвета“
ул. „Софроний Врачански“ № 34
тел.: 0884 110 386, 0884 430 852
имейл: vratsa@prosveta.bg

Габрово 5306

Информационен център „Просвета“
бул. „Стефан Караджа“ № 17
тел. 0884 110 387
имейл: gabrovo@prosveta.bg

Добрич 9300

Информационен център „Просвета“
ул. „Отец Паусий“ № 16
тел.: 0884 110 388, 0884 430 745
имейл: dobrich@prosveta.bg

Кърджали 6600

Информационен център „Просвета“
бул. „България“ № 47,
комплекс „Орфей“, партер
тел. 0889 715 870, 0884 110 389
имейл: kardzhalı@prosveta.bg

Кюстендил 2500

Информационен център „Просвета“
ул. „Любен Каравелов“ № 3, ет. 2
тел.: 0884 429 833, 0884 110 804,
0884 809 990
имейл: kyustendil@prosveta.bg

Ловеч 5500

Информационен център „Просвета“
ул. „Оборище“ № 2, бл. „Цачо Сяров“
тел. 0884 110 391, 0882 450 509
имейл: lovech@prosveta.bg

Монтана 3400

Информационен център „Просвета“
Офис 1 – ул. „Климент Охридски“ № 16
тел. 096/588 744
Офис 2 – бул. „3 март“ № 88
тел. 0884 110 392, 0878 737 290
имейл: montana@prosveta.bg

Пазарджик 4400

Информационен център „Просвета“
ул. „Алеко Константинов“ № 12
тел.: 0884 889 000, 0887 501 316,
0888 751 914
имейл: pazardzhik@prosveta.bg

Перник 2300

Представители:
тел.: 0884 110 394, 0884 430 561
имейл: pernik@prosveta.bg

Плевен 5800

Информационен център „Просвета“
ул. „Доѝран“ № 140
тел.: 0882 536 598, 0884 430 767,
0887 383 643
имейл: pleven@prosveta.bg

Пловдив 4000

Информационен център „Просвета“
ул. „Свищов“ № 6
тел.: 032/650 998, 0884 110 396,
0884 110 800, 0886 701 343,
0884 110 407, 0884 429 805,
0884 429 501, 0884 107 056
имейл: plovdiv@prosveta.bg

Разград 7200

Информационен център „Просвета“
ул. „Велико Търново“ № 15, офис 1
тел. 0884 110 397, 0885 118 228
имейл: razgrad@prosveta.bg

Русе 7000

Информационен център „Просвета“
и книжарница
ул. „Воден“ № 12
тел.: 0884 495 905, 0884 430 978,
0884 267 755
имейл: russe@prosveta.bg

Силистра 7500

Информационен център „Просвета“
ул. „Петър Вичев“ № 23
тел.: 086/ 821 907, 0884 110 399
имейл: silistra@prosveta.bg

Сливен 8800

Информационен център „Просвета“
бул. „Братя Миладинови“ № 18
тел.: 0884 110 400, 0884 110 808
имейл: sliven@prosveta.bg

Смолян 4700

Представители:
тел. 0884 110 401, 0884 741 215
имейл: smolyan@prosveta.bg

София 1618

Информационен център „Просвета“
ул. „Любляна“ № 11
тел.: 0884 429 830, 0884 110 809,
0889 309 931, 0884 430 832,
0884 110 810, 0884 865 611,
0884 110 419, 0886 857 094
имейл: nim@prosveta.bg

София 1124

Информационен център „Просвета“
и книжарница
ул. „Цар Иван Асен II“ № 39
тел.: 02/944 18 50,
0884 131 126, 0884 110 408,
0884 110 806, 0882 990 445,
0884 430 736, 0882 884 615,
0884 430 918
имейл: petar.punev@prosveta.bg

Стара Загора 6000

Информационен център „Просвета“
ул. „Сава Силов“ № 72
тел.: 0884 110 395, 0884 430 698,
0882 241 890
имейл: s.zagora@prosveta.bg

Търговище 7700

Представител:
тел. 0884 110 404
имейл: targovishte@prosveta.bg

Хасково 6300

Информационен център „Просвета“
ул. „Васил Друмев“ № 13
тел.: 0885 888 287, 0884 110 405,
0884 156 892
имейл: haskovo@prosveta.bg

Шумен 9700

Информационен център „Просвета“
бул. „Симеон Велики“ № 68
тел.: 0884 110 406, 0882 596 077,
0884 110 390
имейл: shumen@prosveta.bg

Ямбол 8600

Информационен център „Просвета“
ул. „Цар Самуил“ № 76
тел.: 0884 772 551
имейл: yambol@prosveta.bg