



Всичко започва с
ПРОСВЕТА



**Най-успешният учебен комплект
в България!**



Всичко започва с
ПРОСВЕТА



преработени



Всичко започва с ПРОСВЕТА.



Подготвителен период..... 4

Текст – питам, отговарям, разговарям, разказвам.....	4
За първи път на училище.....	4
Първият учебен ден.....	5
На уроци.....	6
Трите пеперуди – приказка.....	7
Нашето семейство.....	8

Изречение – съставяне на изречения..... 9

Случки у дома.....	9
Дума – какво назоваваме с нея.....	10
Пролетни цветя.....	10
Морски свят.....	10
Срещка – делене на думите на срещки. Срещката в думата.....	11
Звук – упражнения в звуков анализ.....	11
Есенни дарове.....	11
Зима приказка.....	11
Обобщение.....	12
Веселата сладкарница.....	12



Основен период..... 14

Гласните звукове и техните букви


Аа, Ъъ, Оо, Уу, Ее, Ии.....	14
Любимото ми агънце.....	14
Веселият оркестър.....	15
На детската площадка.....	16
Футболисти.....	17
В детската стая.....	18
Подаръкът.....	19
Упражнение.....	20
Улицата към училището.....	22
Мишлето и слонът.....	23
Есен в гората.....	24
Палавият вятър.....	25
Новата ми рокля.....	26
Закачки.....	27
Обобщение.....	28
Вагончето на гласните.....	28
Задави се Меца – приказка.....	29



Съгласните звукове и техните букви

Мм, Нн, Лл, Рр, Йй.....	30
Мама.....	30
Във ваната.....	31
Приспивна песен.....	32
Неправилно пресичане.....	33

Мама и Лили.....	34
Ало.....	35
Упражнение.....	36
В дъжд.....	38
На роли.....	39
Да пием чай.....	40
През май.....	41
Обобщение.....	42
Вагончето на М, Н, Л, Р, Й.....	42
Вълшебникът.....	43



Съгласните звукове и техните букви

Бб, Пп, Вв, Фф, Дд, Тт, Зз, Сс, Жж, Шш, Гг, Кк, Дж, Чч, Дъ, Цц.....	44
Боби.....	44
Банани и балони.....	45
Поли и Моли.....	46
На Пирин.....	47
Вени и Вили.....	48
Море и вана.....	49
На фара.....	50
Флапели.....	51
Упражнение.....	52
Колела.....	54
Добър ден.....	56
Додо (1).....	57
Тип-топ.....	58
Додо (2).....	59
Имен ден.....	60
Зима.....	61
Слон и балон.....	62
Сямот.....	63
Упражнение.....	64
По релсите.....	66
Жива вода.....	67
Демошари.....	68
Два пада.....	69
Дъга.....	70
Гого и Гу-гу.....	71

Калинка.....	72
Китара за Катето.....	73
Упражнение.....	74
Бъди здрав!.....	76
Джип и тенджера.....	77
Чик и Рик.....	78
Часовникът на Чавдар.....	79
Звънчето Дъзъл-дъзъл.....	80
Цирк.....	82
На концерт.....	83
Обобщение.....	84
Вагончето на звучни – беззвучни съгласни.....	84

Звук и буква Хх.....	86
Хвърчило.....	86
Христина.....	87

Букви Щш, Юю, Яя.....	88
Щурче в ухото.....	88
Щъркелово писмо.....	89
Упражнение.....	90
Чули-педочули.....	92
Три мишлета.....	93
България.....	94
Родина.....	95

Буквосъчетание Йо йо, буква ъ, буквосъчетание ъо.....	96
Йошко.....	96
Треньор.....	97
Обобщение.....	98
Вагончето на Щ, Ю, Я, Йо, Ђо.....	98
Училище „Приятно“.....	99

Празник на буквите.....	100
Песента на буквите.....	100
Татковина Петко Р. Славейков.....	101





Всичко започва с ПРОСВЕТА.



Преработките са в пълно съответствие с учебната програма на МОН.

При новото разпределение на учебното съдържание предбуквеният етап е с продължителност 2 седмици, а буквеният – с 24 седмици.

Съкратено е времето на предбуквения етап за сметка на буквения.



Всичко започва с
ПРОСВЕТА

Защо направихме тази промяна?

В предбуквения етап се актуализират знания и умения, повечето от които вече са овладявани в детската градина.

В буквения етап се изгражда четивният механизъм и се овладява писането на ръкописните букви, което изисква повече време за упражняване и затвърдяване.





Новото разпределение на учебното съдържание е съобразено със 7-те часа седмично по български език и литература, при които се редуват часове по начално четене и писане.

В максимална степен е решен проблемът, който възниква заради нечетния брой часове.

Случаите, в които се получава така, че в един ден се работи с две букви, са само 6 часа за цялата учебна година.





Всичко започва с
ПРОСВЕТА

В буквара са направени следните подобрения:

- Добавени са **6 нови упражнителни урока**, които дават възможност на първокласниците да затвърдяват наученото по предходните теми и да усвояват учебното съдържание с подходящ темп.






Всичко започва с
ПРОСВЕТА



- В упражнителните и в някои обобщителни уроци са включени нови текстове, които звучат актуално и са съобразени с възрастовите и психически особености на първокласниците. Стихотворенията притежават висока художествена стойност.




Всичко започва с ПРОСВЕТА.



Лъв и жираф

Лъв прехвален и жираф
спорили – кой крив, кой прав –
кой се пише с Ф, кой – с В?
Омърлушил се лъвът.
На животните бил цар,
а не учил по буквар.
И не знаел той дори
как това да провери.
А жирафът, учил много,
знаел правилото строго:
след последната съгласна
бързо слагаш нова гласна.
Лъв – лълове.
Жираф – жирафи.

Думи други намерете
и сами ги проверете.



гълъб – гълъби бърз – бързи
прав – прави гараж – гаражи
млад – млади друг – други

боза беда сладка
боса пета Златка





В метрото

В града ни има метро. Мама, татко и аз слизаме към перона. Стъпалата се движат сами – надолу и нагоре. Като в приказка.

Колко красиво е метрото! По релсите минават влакове. Показват се и се скриват в тунелите. Един влак спира пред нас. Влизаме във вагона. Колко бързо се движи! Слизаме на спирка „Сердика“ – мама, татко и аз.

Какво има в града?
Кои са в метрото?
Какво е метрото?

Къде се скрива влакът?
Как се движи влакът?
Къде слизат от влака?




Кой?
Как?
Кога?
Къде?
Какъв?
Колко?

камък
замък
пламък
сладък
гладък
кратък

Таралежи

Таралежът се наежи –
Гошко да го забележи!
Ала Гошко не го вижда.
Таралежът се обижда –
вместо да го забележи,
май и Гошко му се ежи!



калинка – Калина
капка – Капка

гора – Горан
гълъб – Гълъбин



Площад „Свобода“

Всеки град си има площад. Площадът в града ни е просторен. Тук витаги е оживено. Минават бързаци хора. Дсца прсичат площада.

В празник по площада се разхождат много хора. Срещат се близки и познати. Тази вечер тук ще има концерт. Ще гостуват известни български певци. На площада е Паметникът на Свободата – жена с меч в ръка.

За това площадът ни се нарича „Свобода“.



една нощ
една свещ

ще пиша
ще чета


ще плувам
ще рисувам

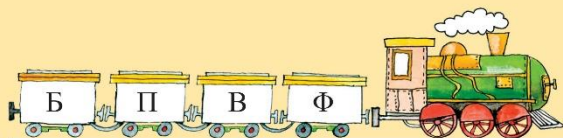
По река Дунав

Пътуваме по река Дунав с кораб. Наблизо плават лодки. Над кораба ни се вес българското знаме.

Дунав е пълноводна река. През зимата покрай бреговете има лед. Но сега е пролет и те са в зеленина.

Наближаваме Русе. От пристанището гледаме към града. Високо горе е къщата на Баба Тонка – закрилица на герои. Там е идвал и Васил Левски. Реката помни онова далечно време.





Филм
Първан прави филм.

1. Павлина е балерина.
2. Павлина плува.
3. Павлина бие барабан.
4. Павлина прибира Боби.

Първан направи филма „Павлина“.

фи → ба → лон
мол → ба → нан

ни → ва → на
и → ва → рел

ла → па → но
ли → па → ра

лов – лови рев – реве ров – рови
лев – левове лъв – лъвове прав – прави



Всичко започва с • ПРОСВЕТА •



- Добавени са буквосъчетания, като при избора им е следван принципът това да бъдат срички от думи (там, където е възможно).
- Увеличен е четивният материал (думи и схеми) в рубриката с вълшебника и в някои уроци за затвърдяване, за да се постига още по-голяма плътност в уроците по начално четене.







Всичко започва с ПРОСВЕТА.

Пп



Плп

△				△	а	△	а		а						
---	--	--	--	---	---	---	---	--	---	--	--	--	--	--	--

па пъ по пу пе пи

пра пръ пло пру пре при

по → ла пи → ле лу → па

 → ле → рон ла → па

 ли → па

пее пали пила пони пума перо перла

пàри парì лапи помни палма пере



Всичко започва с • ПРОСВЕТА •



- Подборът на думи дава възможност да се изпълняват и упражнения с пропедевтичен характер, свързани с предстоящото усвояване на езикови явления и правописни правила в следващите класове.
- Използвана е нова ефективна методика при графичното обозначаване на сричките с лигатури (дъгички), която да подпомага четенето при деца, нуждаещи се по-дълго време от съответните зрителни опори.



Всичко започва с • ПРОСВЕТА •



- Удебелените черти в звуковите и буквените модели, обозначаващи сричките, са заменени с антенки, за да са по-лесно различими за децата.
- Приложен е нов начин за онагледяване на разликата между звуковия и буквения състав при думи, съдържащи ДЖ, ДЗ, Щ, Ю и Я.



Всичко започва с ПРОСВЕТА.

Яя



Яя

я б ъ л к а д и п я я г о д а

пи — бял — бал
ши — дял — дал
се — сял — сал


я — ясен — Ясен
я — явор — Явор



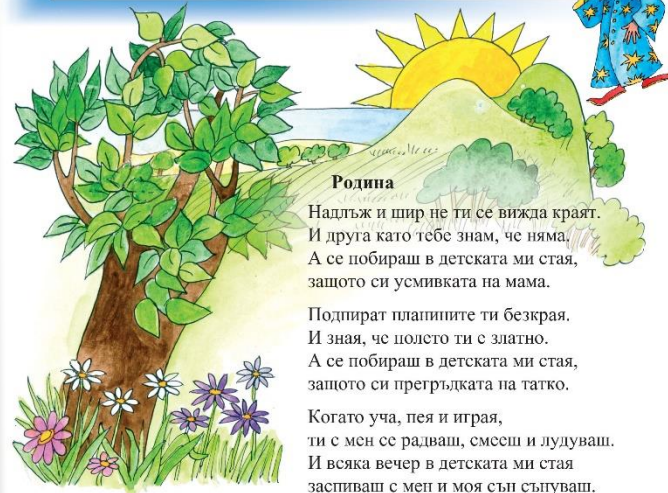
България

България е моята родина.
Как искам да сме мили и засмени!
Тя като златна ябълка в градина
сред другите страни да е за мене.

София е столица на България.



краят зная стая безкрая пея играя моя



Родина

Надлъж и шир не ти се вижда краят.
И друга като тебе знам, че няма,
А се побираш в детската ми стая,
защото си усмивката на мама.

Подпират планините ти безкрая.
И зная, че цолето ти е златно.
А се побираш в детската ми стая,
защото си прегръдката на татко.

Когато уча, пея и играя,
ти с мен се радваш, смесш и лудуваш.
И всяка вечер в детската ми стая
заспиваш с мен и моя сън сънуваш.

Имаш една майка и една родина.






Всичко започва с
ПРОСВЕТА



- Добавен е чудесен илюстративен материал в новите теми. Снимката в началото на буквара е заменена с красива илюстрация за първия учебен ден и раздялата с летните игри и забавления.



Всичко започва с ПРОСВЕТА.



Всичко започва с ПРОСВЕТА



Двете тетрадки № 1 и № 2 са с променени заглавия – те се наричат тетрадки по писане. Тетрадка № 3 остава със същото заглавие, защото тя се използва в периода след началното ограмотяване в часовете по български език.



Всичко започва с •ПРОСВЕТА•



Промените в тетрадка № 1 нея са следствие от прилагането на новата обща концепция, при която учебното съдържание е преразпределено и оптимизирано.

В първата въвеждаща тема първокласниците се запознават с правилата при писане. Всяка следваща тема се разполага на разтвор, а изучаваните елементи на букви са групирани съобразно сходството в графичните им начертания.



Всичко започва с •ПРОСВЕТА•



В края на тетрадка № 2 са поместени шест нови упражнителни урока, групирани тематично след буквите О, Л, Ф, С, К и Щ. Те дават възможност на първокласниците да усъвършенстват уменията си за писане на букви, овладявани в предходните теми, да осмислят връзката между звук и буква, да подреждат думи в изречения, да усвояват на практическа основа правописа на имената и т.н.



Всичко започва с ПРОСВЕТА.



1

е ъ о и

г з ъ н з ъ а

2

град джоб

морков пръст

чс

3

лъвче Джебел работлив град Мечанка сърис

▶ Чито е дърводелецът от

▶ Много е

▶ Той е говеж с добро

▶ Направи ми лъвица с

▶ а на сестрицката ми Цанка -

4 Мурджоси мата ни гка смиле жуе

▶

5

горещ боси

храбър училище

хубаво чай

6

лети огни

ше

игри жили

7

Х х

отел убав асково

Аспаргу ристина

8

свири ноцта ли Щурчо през



Всичко започва с
ПРОСВЕТА

В книгата на учителя е поместено новото разпределение на учебното съдържание.

Включени са нови методически разработки на добавените уроци по четене в буквара и по писане в учебните тетрадки.

